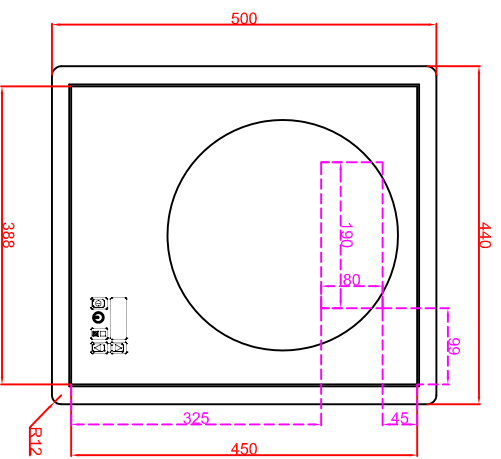
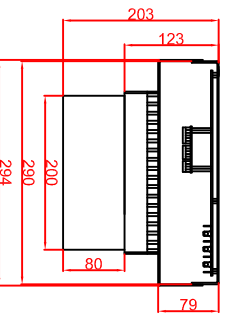


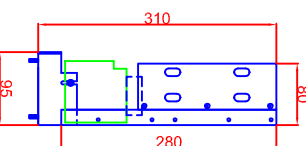
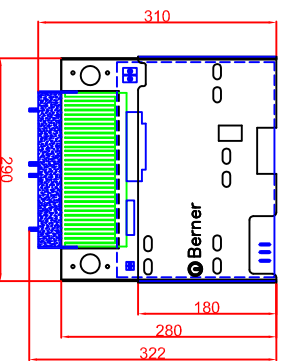
**Ausschnitt in Abdeckung
420mm x 480mm
Ansicht mit Luftschachttöffnungen**



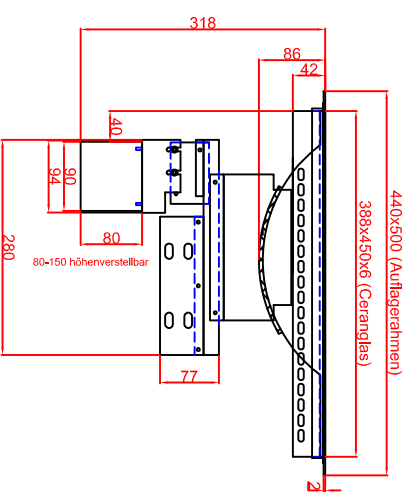
**Generatoransicht
Version Generator Modul**



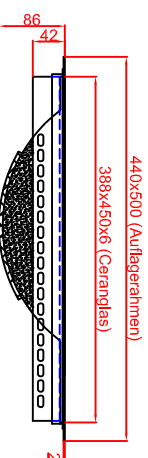
**Generatoransichten
Version Generator-Spule getrennt**



**Ausschnitt in Abdeckung 420mm x 480mm
Version Generator Modul angebaut**



**Ausschnitt in Abdeckung 420mm x 480mm
Version Generator-Spule getrennt**



Berner-Kochsysteme GmbH & Co.KG
Sudlenstrasse 5
D-87471 Durach

Tel.: +49(0)831697247-0
Fax.: +49(0)831697247-15
berner@induktion.de
www.induktion.de

Maßstab: 1:10
Zeichnungsnummer: 014/202

BWERBTS
Auflagerahmen (A)

Bestellteil	Datum	Name
Gehäuse	26.06.2014	Björn
Konstruktion 1	26.06.2014	Berner
Konstruktion 2		

Blatt	1	von	1
-------	---	-----	---