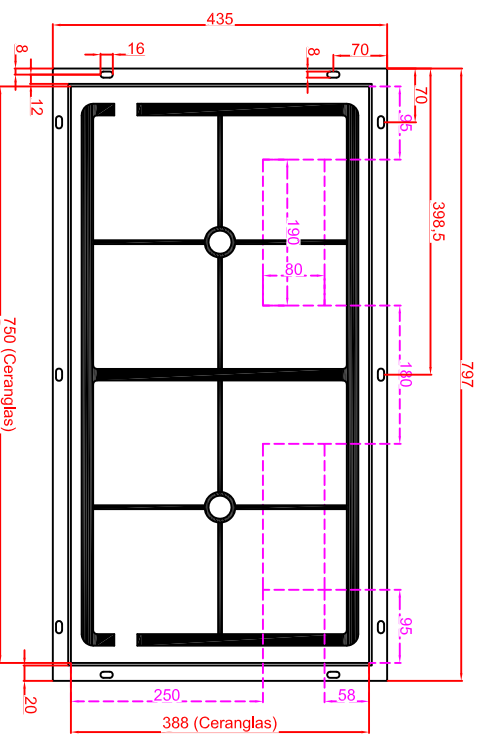
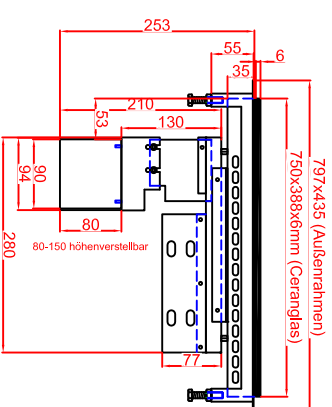


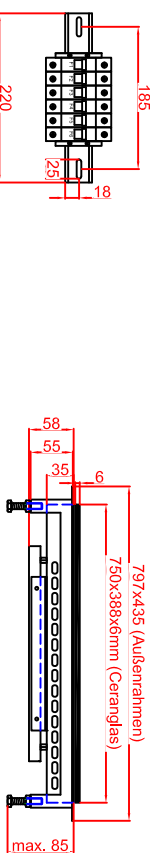
**Ausschnitt in Abdeckung
756mm x 394mm
Ansicht mit Luftschächtoffnungen**



**Ausschnitt in Abdeckung 756mm x 394mm
Version Generator Modul angebaut**



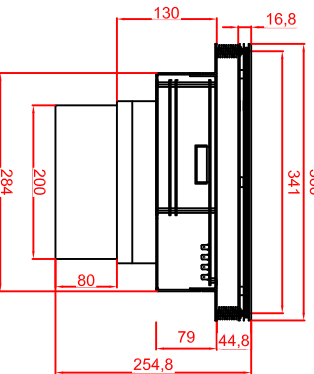
**Ausschnitt in Abdeckung 756mm x 394mm
Version Generator-Spule getrennt**



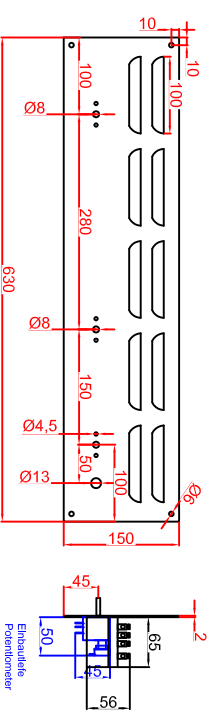
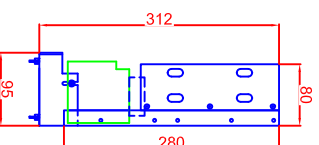
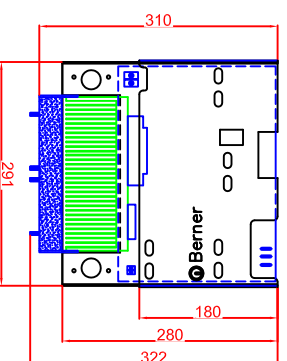
Platz für Schaltung in
Unterbau vorsehen,
bei getrennter Montage
max. 2,0m von Generatoren

Schalterblende (optional lieferbar)

**Generatoransicht
Version Generator Modul**



**Generatoransichten
Version Generator-Spule getrennt**



Potentiometer links
Potentiometer rechts
Hauptschalter mit Betriebsleuchte grün 230 V

Einbauleiste Potentiometer 50mm
Einbauleiste Hauptschalter 65mm

Berner-Kochsysteme GmbH & Co.KG
Sudlenstrasse 5
D-87471 Durach
Tel.: +49(0)831/697247-0
Fax.: +49(0)831/697247-15
berner@induktion.de
www.induktion.de

BIPEGVQ10
flächenbündig (B)

Maststab:	1:10	Zeichnungsnummer:	016/101
Bearbeiter	Datum	Name	
Geprüft	08.07.2014	Hahn	
Ausführung 1			
Ausführung 2			