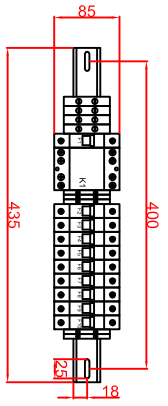
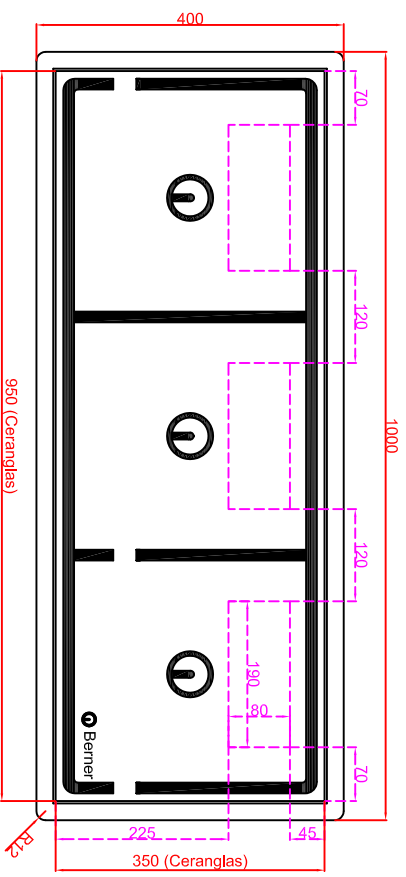
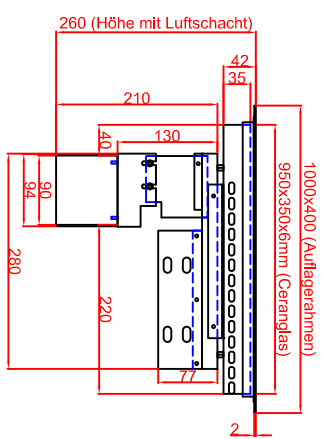


Ausschnitt in Abdeckung  
980mm x 380mm  
Ansicht mit Luftschächtoffnungen

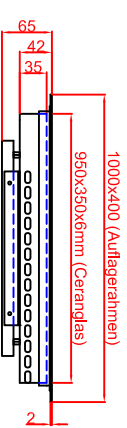


Platz für Schaltung in  
Unterbau vorsehen,  
bei getrennter Montage  
max. 2,0m von Generatoren

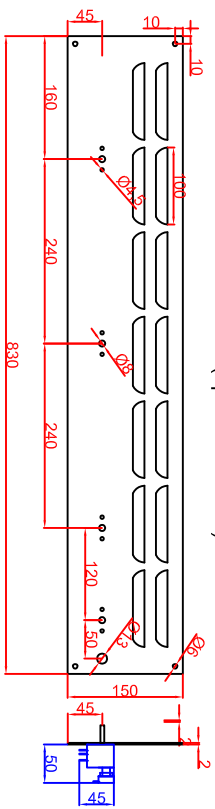
Ausschnitt in Abdeckung 980mm x 380mm  
Version Generator Modul angebaut



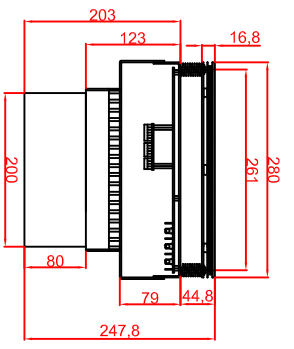
Ausschnitt in Abdeckung 980mm x 380mm  
Version Generator-Spule getrennt



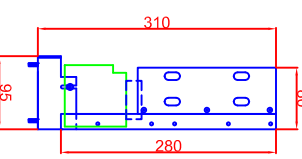
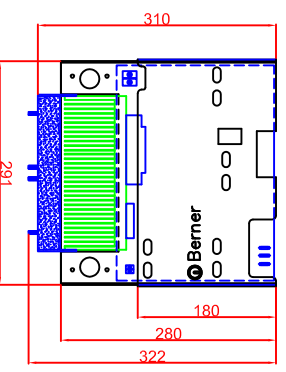
Schalterblende (optional lieferbar)



Generatoransicht  
Version Generator Modul



Generatoransichten  
Version Generator-Spule getrennt



Potentialmeter links Potentialmeter Mitte Potentialmeter rechts Hauptschalter mit Betriebsblende grün 230V

Berner-Kochsysteme GmbH & Co.KG  
Sudlenstrasse 5  
D-87471 Durach  
Tel.: +49(0)831/697247-0  
Fax.: +49(0)831/697247-15  
berner@induktion.de  
www.induktion.de

Maßstab: 1:10  
Zeichnungsnummer: 24/205

**BISEGQF21**  
**Auflagerahmen (A)**

Bearbeiter	Datum	Name
Kreuzfeld	24.02.2014	Herrnd
Ausführung 1	24.02.2014	Herrnd
Ausführung 2	16.02.2018	Herrnd