


ICCT061E


**ELEKTRISCHER HEISSLUFTDÄMPFER MIT
DIREKTEM DAMPF
6 X 1/1 GN**

**AUTOMATISCHES GAREN
MANUELLE STEUERUNG MIT ELEKTRONISCHER
REGLUNG**



AUSFÜHRUNG MIT ELEKTRONISCHER KONTROLLE

Dank des neuen navigierbaren Displays können alle Einstellungen ganz einfach und schnell vorgenommen werden. Die drei Drehknöpfe ermöglichen eine einfache und intuitive manuelle Bedienung des Backofens, die der eines mechanischen Ofens gleicht.



GARPROGRAMME



KERNTemperaturfühler
(OPTION)



2 LÜFTER-
GESCHWINDIG.



CLIMA



ECOSPEED



ECOVAPOR



AUTOM.
REINIGUNGSSYSTEM



SPARWASCHGANG



SCHIFFS-
AUSFÜHRUNG

TECHNISCHE DATEN

| | | | | | |
|------------------------------|----|--------------------|-------------------------------|-----------|-----------|
| Kapazität | GN | 6 x 1/1 GN | Gasleistung Nennwärmeleistung | kW / kcal | - / - |
| Einschubabstand | mm | 60 | Garraumheizleistung | kW / kcal | 7,5 / - |
| Sitzplätzen - Croissants | n° | 30 / 80 - | Dampfheizleistung | kW / kcal | - / - |
| Außenabmessungen | mm | 510 x 800 x 880 h | Lüfterleistung | kW | 0,25 |
| Abmessungen Verpackung | mm | 570 x 930 x 1020 h | Versorgungsspannung | V | 3N-AC 400 |
| Nettogewicht / Bruttogewicht | kg | 73 / 82 | Frequenz | Hz | 50 |
| Elektrische Gesamtleistung | kW | 7,75 | Verbrauch | Amp | 12 |

Sonderspannungen und Frequenzen auf Anfrage.

ICCT061E

GARMODUS

- AUTOMATISCH MIT 95 GETESTETEN UND GESPEICHERTEN GARPROGRAMMEN, INKLUSIVE PROGRAMME FÜR DAS AUFWÄRMEN AUF DEM TELLER ODER DEM BLECH AUSGESTATTET.
- PROGRAMMIERBAR, MIT DER MÖGLICHKEIT DES SPEICHERNS EINER AUTOMATISCHEN REIHENFOLGE VON BIS ZU 99 GARPROGRAMMEN (BIS ZU 9 ZYKLEN), DENEN EIN NAME UND EIN SYMBOL ZUGEORNET WERDEN KANN.
- MANUELLES GAREN MIT DREI GARMODI UND SOFORTSTART: UMLUFT VON 30°C BIS 260°C, DAMPFAREN VON 30°C BIS 130°C UND KOMBINATION AUS HEIßLUFT UND DAMPF VON 30°C BIS 260°C.
- CLIMA® - AUTOMATISCHES MESS- UND KONTROLLSYSTEM DES PROZENTSATZES DER LUFTFEUCHTIGKEIT IN DER GARKAMMER.
- FAST-DRY® - SYSTEM FÜR EINE SCHNELLE ENTFEUCHTUNG DER GARKAMMER.
- SCHNELLAUSWAHL DER BEVORZUGTEN PROGRAMME SCROLL & PUSH, MIT EIGENS DAFÜR VORGESEHENEM SCROLLER.

FUNKTIONSWEISE

- ALPHANUMERISCHES LED-DISPLAY MIT GUTER SICHTBARKEIT HVS (HIGH VISIBILITY SYSTEM) ZUR ANZEIGE FOLGENDER WERTE: TEMPERATUR, CLIMA, ZEIT UND TEMPERATUR IM PRODUKTKERN.
- 2,4-ZOLL-FARBDISPLAY (LCD - TFT) ZUR ANZEIGE DER BEVORZUGTEN PROGRAMME, DER VOREINGESTELLTEN PROGRAMME, DER VENTILATION, DER AUTOMATISCHEN REINIGUNG, DES MENÜS UND DER EINSTELLUNGEN.
- SCROLL-RAD MIT SCROLL UND DRÜCK-FUNKTION ZUR BESTÄTIGUNG DER GETROFFENEN AUSWAHL.
- MANUELLES VORHEIZEN.

AUSSTATTUNG ZUR KONTROLLE UND STEUERUNG

- AUTOREVERSE-FUNKTION (AUTOMATISCHE UMKEHRUNG DER DREHRICHTUNG DES VENTILATORS) FÜR EINE GLEICHMÄßIGE GARUNG.
- AUTOMATISCHE REGULIERUNG DER KONDENSATION DES DAMPFES.
- AUTOMATISCHES ENTLÜFTUNGSKAMMER.
- MANUELLE BEFEUCHTUNG.
- ERLEICHTERTER ZUGRIFF AUF DIE PROGRAMMIERBAREN ANWENDERPARAMETER, UM PERSÖNLICHE EINSTELLUNGEN AM GERÄT ÜBER DAS MENÜ VORZUNEHMEN.
- 2 VENTILATIONSGESCHWINDIGKEITEN, DIE VERRINGERTE GESCHWINDIGKEIT AKTIVIERT DAS SENKEN DER HEIZLEISTUNG. FÜR SPEZIELLE GARVORGÄNGE KANN DIE GESCHWINDIGKEIT ABWECHSELND VERÄNDERT WERDEN.
- ÜBER EINEN VIER-PUNKT-KERNTEMPERATURFÜHLER (KERNTEMPERATURFÜHLER OPTIONAL) WIRD DIE TEMPERATUR IM PRODUKTINNEREN KONTROLLIERT
- NADEL-KERNTEMPERATURFÜHLER Ø 1 NM, DIE FÜR DAS VAKUUMGAREN SOWIE FÜR KLEINES GAR GUT EINGESETZT WIRD (OPTION)
- USB-ANSCHLUSS ZUM HERUNTERLADEN DER HACCP-DATEN, ZUM AKTUALISIEREN DER SOFTWARE UND ZUM HERUNTER- UND HOCHLADEN VON GARPROGRAMMEN.
- VOREINSTELLUNG DES SYSTEMS ZUR OPTIMIERUNG DES ENERGIEVERBRAUCHS SN (OPTIONAL).
- SERVICEPROGRAMM: PRÜFUNG DER FUNKTIONEN - STEUERPLATINE SOWIE ZUR ANZEIGE DER KERNTEMPERATURFÜHLER - BETRIEBSSTUNDENZÄHLER DER HAUPTFUNKTIONEN FÜR PLANMÄßIGE WARTUNG.
- EIGENDIAGNOSE UND ÜBERPRÜFUNG DER FUNKTIONSTÜCHTIGKEIT DES GERÄTS VOR JEDEM GEBRAUCH, MIT SCHRIFTLICHER UND AKUSTISCHER ANZEIGE ETWAIGER AUFFÄLLIGKEITEN.
- LED-BELEUCHTUNG DER KAMMER.
- ECOSPEED - JE NACH MENGE UND ART DES PRODUKTS KONTROLLIERT UND OPTIMIERT DAS GERÄT DEN ENERGIEVERBRAUCH, WOBEI IMMER GENAU DIE RICHTIGE GARTEMPERATUR GEHALTEN WIRD UND SCHWANKUNGEN VERMIEDEN WERDEN.
- ECOVAPOR - MIT DEM SYSTEM ECOVAPOR WERDEN WASSER- UND ENERGIEVERBRAUCH DANK DER AUTOMATISCHEN KONTROLLE DER DAMPFÄTTIGUNG IM GARRAUM ERHEBLICH GESENKT.

AUFBAU

- WASSERDICHTER, PERFEKT GLATTER GARRAUM MIT ABGERUNDETEN ECKEN.
- TÜR MIT DOPPELVERGLASUNG MIT LUFTZWISCHENRAUM UND WÄRME REFLEKTIERENDEN INNENGLAS FÜR EINE GERINGERE WÄRMEEMISSION SOWIE EINER HÖHEREN LEISTUNGSFÄHIGKEIT
- AUFKLAPPBARE INNENSCHIEBE FÜR EINE LEICHTERE REINIGUNG
- MIT ANSCHLAG RECHTS ODER LINKS LIEFERBAR
- EINSTELLBARE TÜRSCHARNIERE FÜR EINE OPTIMALE ABDICHTUNG
- LUFTLEITBLECH KANN FÜR EINE LEICHTERE REINIGUNG DER VENTILATORKAMMER GEÖFFNET WERDEN
- IPX4-SCHUTZGRAD GEGEN WASSER.

ELEKTRISCHE BEHEIZUNG

- GARRAUMHEIZUNG MITTELS GEPANZERTEN, ELEKTRISCHEN HEIZKÖRPERN.

SICHERHEITSAUSSTATTUNG

- SICHERHEITSTEMPERATURBEGRENZER IM GARRAUM
- SICHERHEIT GEGEN ÜBER- UND UNTERDRUCK IM GARRAUM
- MOTORSCHUTZSCHALTER
- WASSERMANGELANZEIGE
- DISPLAY ZUR ANZEIGE VON STÖRUNGEN UND SELBSTDIAGNOSTIK
- SYSTEM ZUR KÜHLUNG DER BAUTEILE MIT ANGEZEIGTER ÜBERTEMPERATURKONTROLLE.
- MECHANISCHER TÜRKONTAKTSCHALTER.

REINIGUNG / WARTUNG

- AUTOMATISCHES REINIGUNGSSYSTEM LCS (LIQUID CLEAN SYSTEM) (OPTION), MIT INTEGRIERTEM TANK UND AUTOMATISCHER DOSIERUNG (REINIGUNGSFLÜSSIGKEIT COMBICLEAN IN ZU 100% RECYCLEBAREN KAPSELN. INBEGRIFFEN IST 1 KARTUSCHENBEHÄLTER FLÜSSIGES REINIGUNGSMITTEL CDL05 - 990 GR.).
- 7 AUTOMATISCHE REINIGUNGSPROGRAMME.
- MANUELLES REINIGUNGSSYSTEM MIT EXTERNER HANDBRAUSE (HANDBRAUSE OPTIONAL).

SCHIFFSAUSFÜHRUNG

- KOMPLETT AISI 304 - GEFLANSCHTE FÜßE.
- EINHÄNGEGESTELL MIT KIPPSCHUTZ.

SERIENAUSSTATTUNG

- EINHÄNGESCHIENEN

OPTIONEN - BEI GERÄTEBESTELLUNG ANFORDERN


ICCT061E

- **NPS:** TÜRANSCHLAGWECHSEL
- **APDS:** TÜRENÖFFNUNG MIT DOPPELKLICK
- **SN:** ANSCHLUSS AN ENERGIEOPTIMIERUNGSANLAGE - NUR ELEKTROMODELLE
- **NPK:** ANSCHLUSSVORBEREITUNG FÜR DUNSTABZUGSHAUBE
- **CSA:** SCHUBLADE MIT 5-LITER TANK - ALS WASSER-RESERVE WENN KEIN WASSERZULAUF VORHANDEN IST, UM BIS ZU 60 MINUTEN LANGE DAMPF- ODER KOMBI-GARVORGÄNGE DURCHZUFÜHREN - NICHT VERFÜGBAR FÜR AUTOMATISCHES REINIGUNGSSYSTEM
- **MKC061:** SCHIFFSAUSFÜHRUNG

ZUSÄTZLICHES ZUBEHÖR INSTALLIERBAR NACH KAUF

- **ICLD:** HANDBRAUSE KOMPLETT MIT VERBINDUNGEN UND ANSCHLÜSSEN
- **KP004:** FÜßE FÜR OFEN. 150 MM H - MIT FUSSHALTER
- **KFIC061E:** AUSZIEHBARES SET FÜR EINBAUOFEN MIT INTEGRIERTER DUNSTABZUGSHAUBE 1N-AC 230 V - 3,0 KW.
- **CSR061:** UNTERGESTELL AUS EDELSTAHL ROSTFREI - KOMPLETT AISI 304
- **CPT061:** AUFLAGESCHIENEN - IN UNTERGESTELL EINSETZBAR - KOMPLETT AISI 304
- **CAN061:** NEUTRALER UNTERSCHRANK MIT EINGEBAUTE AUFLAGESCHIENEN - IN UNTERGESTELL EINSETZBAR - KOMPLETT AISI 304
- **CPD061:** ABLAGE AUS EDELSTAHL - IN UNTERGESTELL EINSETZBAR
- **CKO061E:** DUNSTABZUGSHAUBE MIT LUFTGEKÜHLTEM SCHWADENKONDENSATOR - EINSETZBAR NUR BEI GERÄTEN MIT ANSCHLUSSVORBEREITUNG
- **CCE:** KOLLEKTOR FÜR DEN EXTERNEN ANSCHLUSS DER HAUBE - Ø 150 MM
- **RP04:** RÄDERSATZ FÜR UNTERGESTELL, 2 MIT BREMSE
- **PAC061:** HITZESCHILD AUS EDELSTAHL ROSTFREI FÜR SEITENWAND
- **ICFX01:** FETTFILTER
- **CIN061:** KÜHLLUFTFÖRDERER FÜR INSTALLATION MIT EINBAU. EDELSTAHL ROSTFREI - MAXIMALEN GESAMTABMESSUNGEN 510 X 900 X 940 H


ZERTIFIZIERUNGEN



SCHIFFSAUSFÜHRUNG

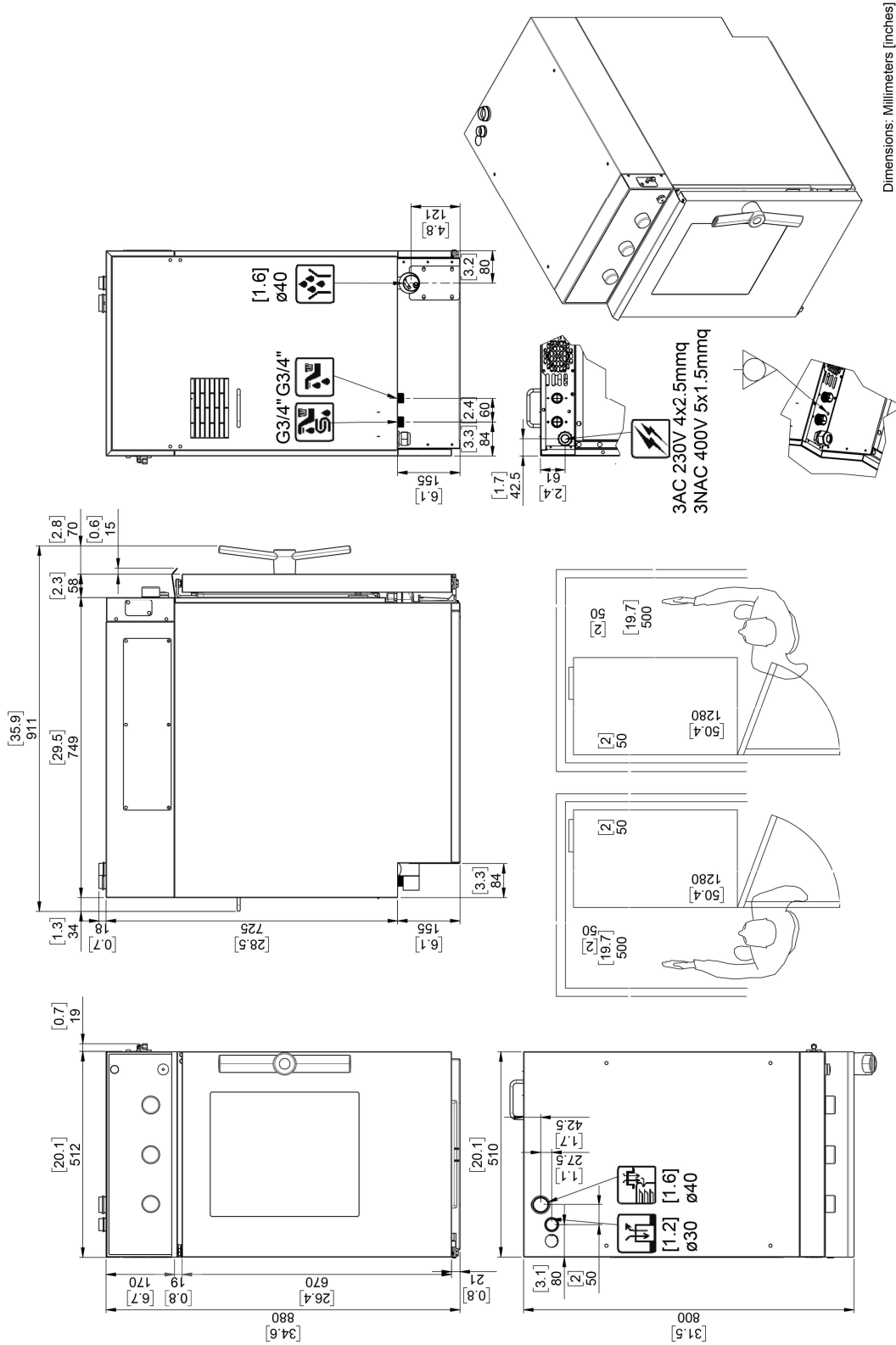


HERGESTELLT KOMPLETT AUS
EDELSTAHL AISI 304, MIT
GEFLANSCHTE FÜßE ZUR
BODENBEFESTIGUNG.



EINHÄNGEGESTELL MIT KIPPSCHUTZ.

Die in diesem Dokument angegebenen Daten gelten als unverbindlich. Das Unternehmen behält sich das Recht vor, jederzeit ohne vorherige Ankündigung Änderungen vorzunehmen



Dimensions: Millimeters [inches]

- Anschluss Stromkabel
- Gaszufuhr und Gewindeart
- Abgaskamin
- Einfüllstutzen Dampfgenerator-Entkalker
- Dampfzufuhr und Garraum-Unterdrucksicherung
- Wasserabzug Garraum
- Luftansaugung
- Wasseranschluss (normales Wasser)
- Wasseranschluss (enthärtetes Wasser)
- Ablauf Flüssigkeiten
- Ablauf Kondensat