







## Beschreibung

- Gehäuse Edelstahl
- 4 obere und 4 untere Quarzheizröhren getrennt schaltbar
- regelbare Bandgeschwindigkeit
- Frontbetrieb für Toasts oder Bagels
- Durchlaufbetrieb für große Speisen wie Baguettes oder Pizzen
- Kontrollleuchte
- ca. 300 bis 540 Toasts/Stunde

## Technische Daten

	<b>Elektr. Leistung:</b>	2,65 kW
	<b>Spannung:</b>	230V
	<b>Netzfrequenz:</b>	50Hz
	<b>Breite x Tiefe x Höhe:</b>	500 x 680 x 345 mm
	<b>Netto-Gewicht :</b>	21 kg