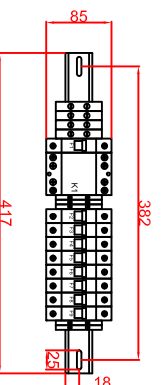
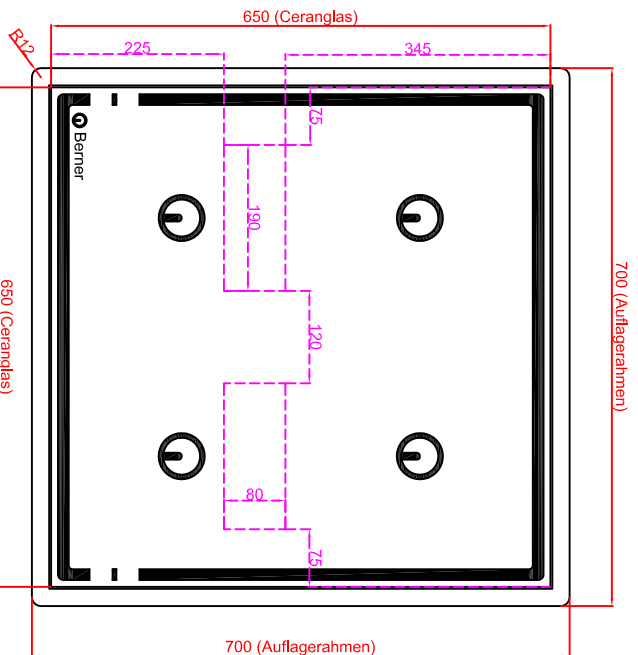
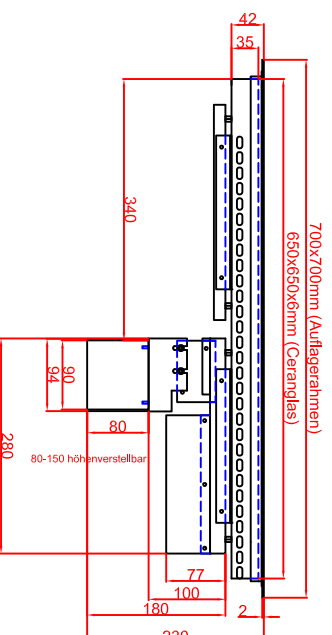


Ausschnitt in Abdeckung 680mm x 680mm Ansicht mit Luftschachöffnungen

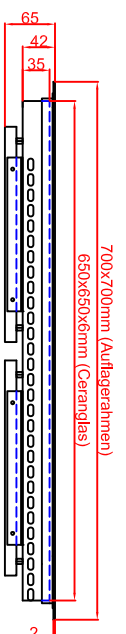


Platz für Schaltung in
Unterbau vorsehen,
bei getrennter Montage
max. 2,0m von Generatoren

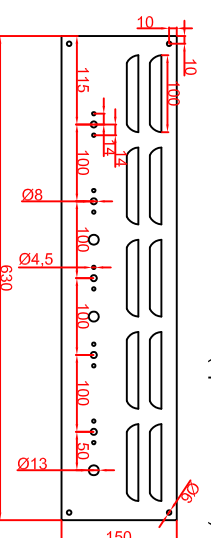
Ausschnitt in Abdeckung 680mm x 680mm Version Generator angebaut



Ausschnitt in Abdeckung 680mm x 680mm Version Generator-Spule getrennt



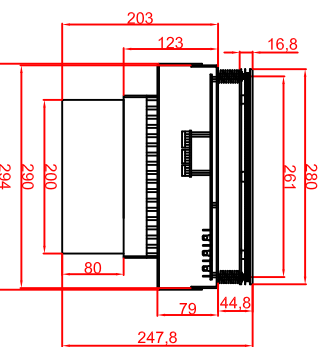
Schalterblende (optional lieferbar)



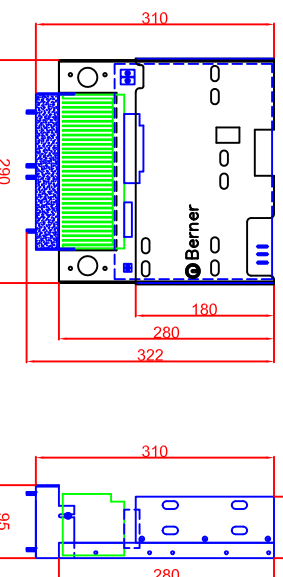
Potentiometer links vorn
Energiezähler/ Brennsteuhe rechts hinten
Energiezähler Brennsteuhe rechts vorn
Potentiometer Hauptschalter/ Brennsteuhe grün 230 V

Einheitliche
Potentiometer-
Energiezähler-
Energiezähler
50mm

Generatransicht Version Generator Modul



Generatransichten Version Generator-Spule getrennt



Berner-Kochsysteme GmbH & Co.KG
Sudetenstrasse 5
D-87471 Durach
Tel.: +49(0)831/697247-0
Fax.: +49(0)831/697247-15
berner@induktion.de
www.induktion.de

Maststab: 1:10
Zeichnungsnummer: 252/202

BK4EGM
Auflagerahmen
2xInduktion/
2xStrahlheizkörper

Datum	Name
Bestellzeit 05.03.2014	Hänel
Konstruktion 05.03.2014	Berner
Ausführung 1	
Ausführung 2	

Blatt 1 von 1