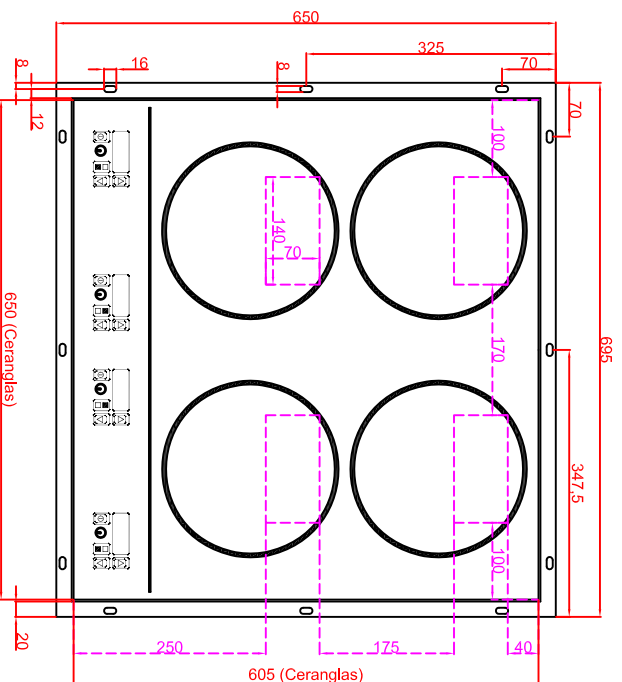
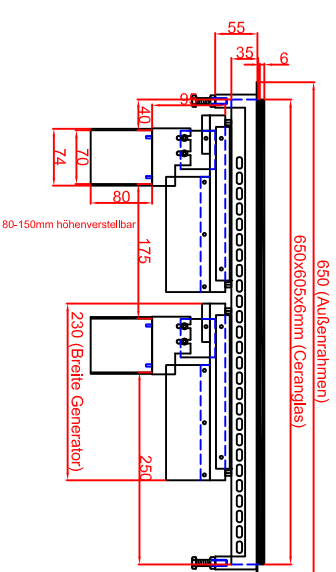


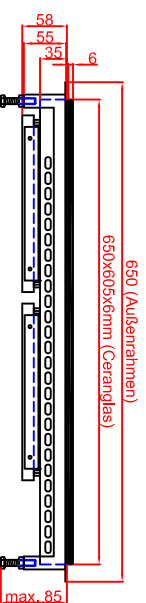
Ausschnitt in Abdeckung
656mm x 611mm
Ansicht mit Luftschachtöffnungen



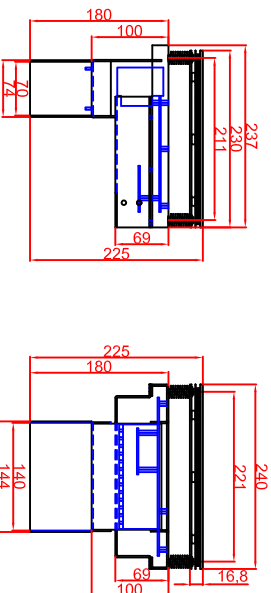
Ausschnitt in Abdeckung 656mm x 611mm
Version Generator angebaut



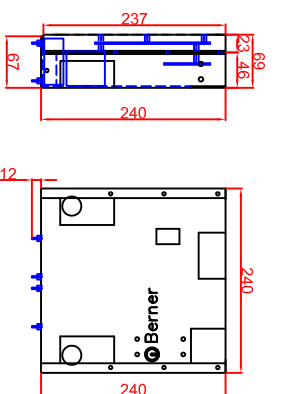
Ausschnitt in Abdeckung 656mm x 611mm
Version Generator-Spule getrennt



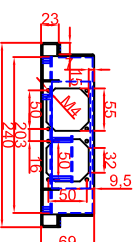
Generatoransicht
Version Generator Modul
Seitenansicht
Frontansicht



Generatoransichten
Version Generator-Spule getrennt
Seitenansicht
Frontansicht



Draufsicht



Berner-Kochsysteme GmbH & Co.KG
Sudlenstrasse 5
D-87471 Durach
Tel.: +49(0)831/697247-0
Fax.: +49(0)831/697247-15
berner@induktion.de
www.induktion.de

Maßstab: 1:10
Zeichnungsnummer: 013/103
BI4EGSS20TK
flächenbündig (B)

Bestellnr.	Datum	Name
Generator 1	22.04.2014	Hänel
Ausführung 1	22.04.2014	Berner
Ausführung 2		

Blatt	1	von	1
-------	---	-----	---