

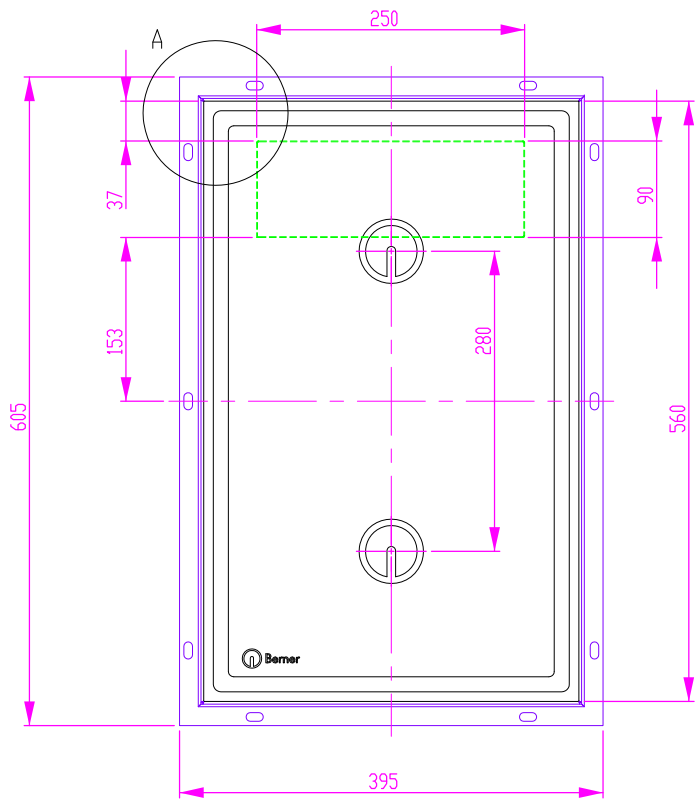
Variante B (flächenbündiger Einbau - flush-mount installation)

- ◊ Modul Spule auf Generator als kompakte Einheit - inductor on the generator as compact unit

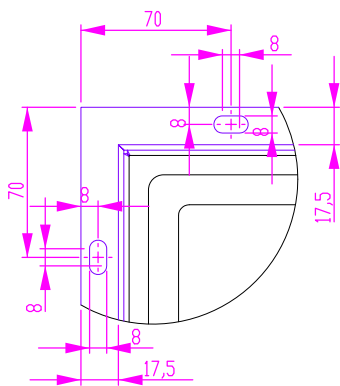
- ◊ getrennt Spule und Generator getrennt - inductor and generator are separate
 Spule auf Spulenträger - inductor on plate for induction
 Generator in seperätem Anschlußfach - generator in a separate case
 Kabellänge variabel bestellbar - cable length to order variable

	NAME	DATUM	SIG.	DATUM	SIG.	INDEX	ÄNDERUNG
GEZEICHNET	Adolf	24.09.2013	MA	24.09.2013	MA	a	
GEPROFT						b	
GENEHMIGT						c	
						d	
BENENNUNG:							
							BI2EG10SK_B
Berner-Kochsysteme GmbH & Co.KG Sudetenstr.5 D-87471 Durach www.induktion.de							ZEICHNUNGSNR. BI2EG10SK_B
							MASSSTAB: 1:5
							A3
BLATT 1 VON 3							

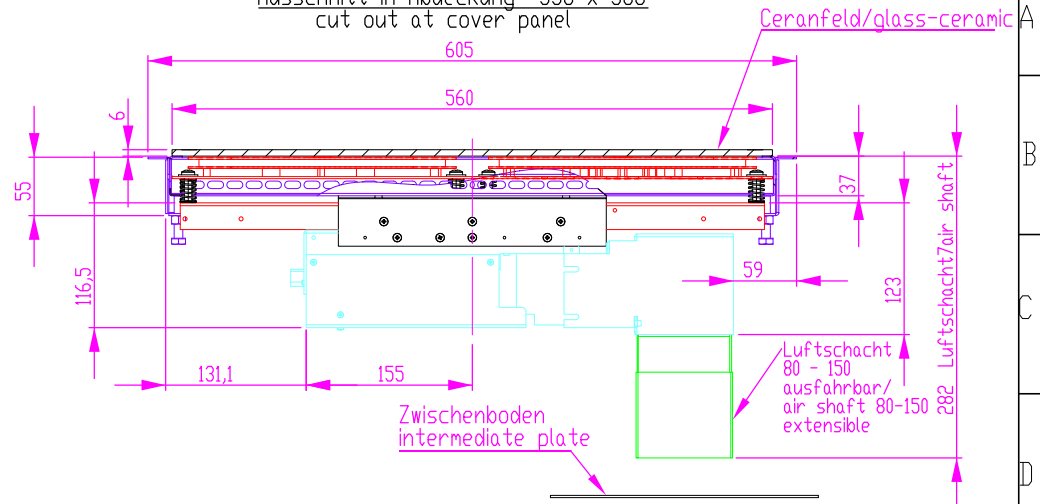
Ausschnitt in Abdeckung 356 x 566
cut out at cover panel



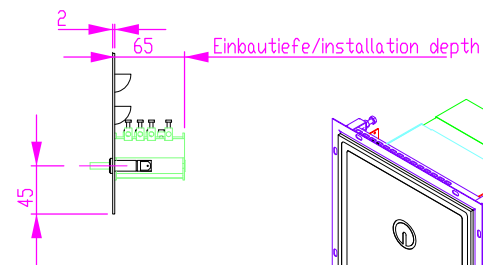
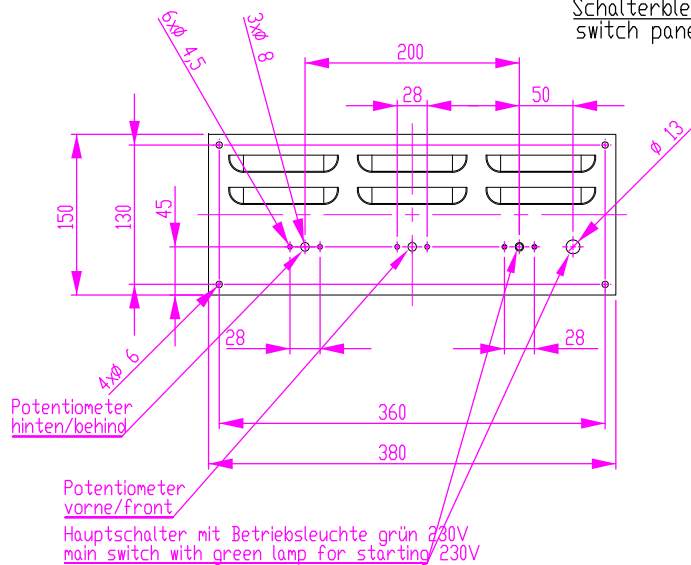
DETAIL A
MAßSTAB 2 : 5



Ausschnitt in Abdeckung 356 x 566
cut out at cover panel

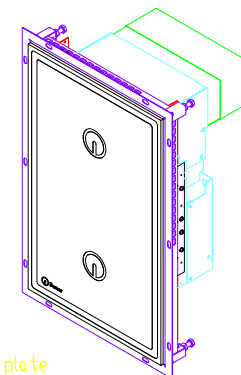


Schalterblende (optional lieferbar)
switch panel - optional available



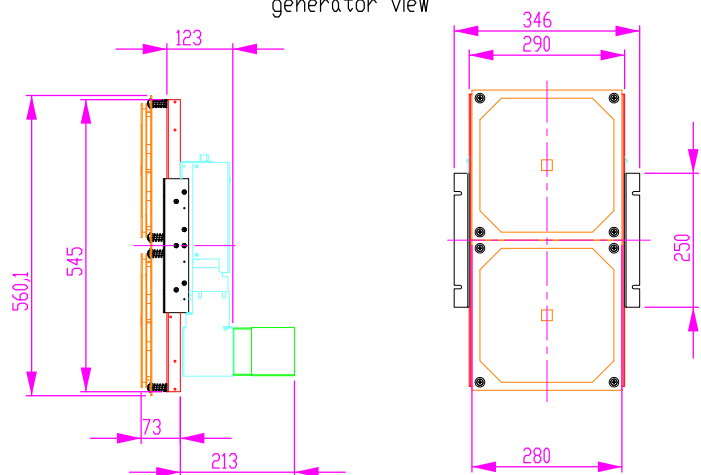
Linien-Legende / line-key

- Generator / generator
- Induktion / induction
- Schacht / shaft
- Rahmen / frame
- Ver.-Rahmen / con.frame
- Erweiterungsblech / extension plate
- Hauptschalter / main switch
- Spulenträger / plate for induction



alle Maße in mm
Allgemeintoleranz = m

Generatoransicht
generator view



NAME	DATUM	SIG.	DATUM	SIG.	INDEX	ÄNDERUNG
GEZEICHNET	Adolf	24.09.2013	MA	24.09.2013	MA	a
GEPÜFT						b
GENEHMIGT						c
						d

BENENNUNG:
Variante_B flächenbündig Modul
version B flush-mount modular unit

Berner-Kochsysteme GmbH & Co.KG
Sudetenstr.5 D-87471 Durach
www.induktion.de

ZEICHNUNGSNR.

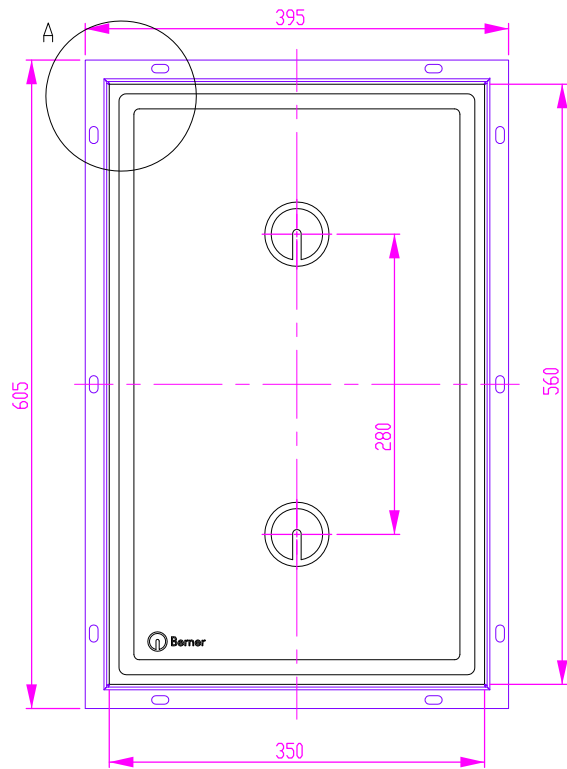
BI2EG10SK_B

BLATT 2 VON 3

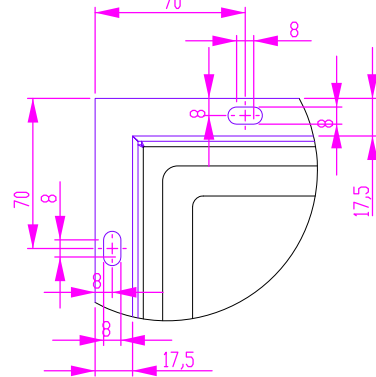
MAßSTAB:
1:5

A3

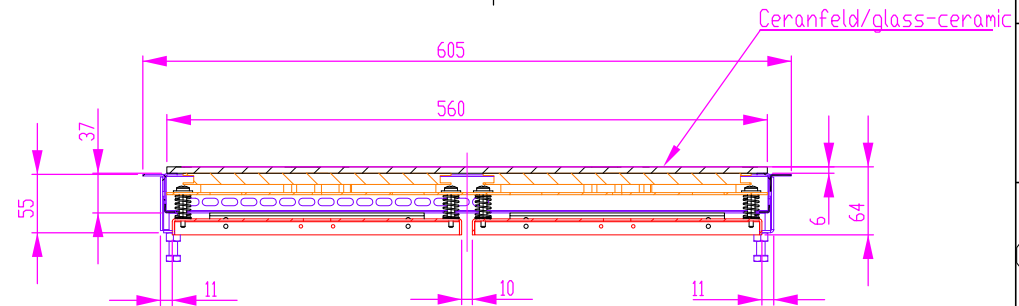
Ausschnitt in Abdeckung 356 x 566
cut out at cover panel



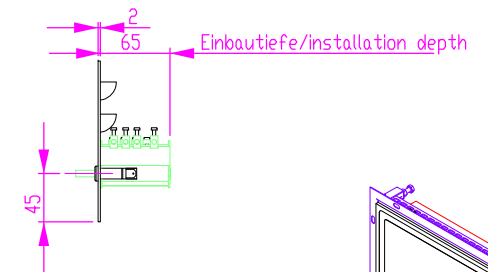
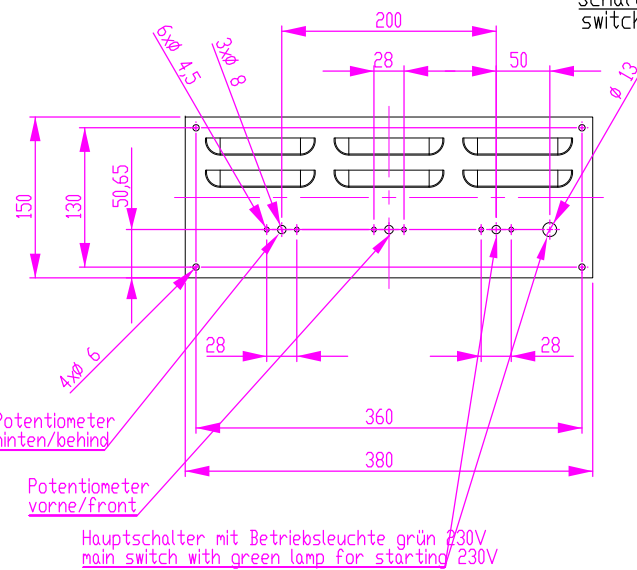
DETAIL A
MAßSTAB 2 : 5



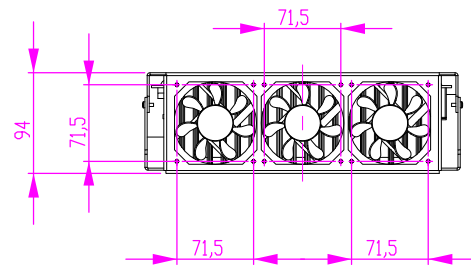
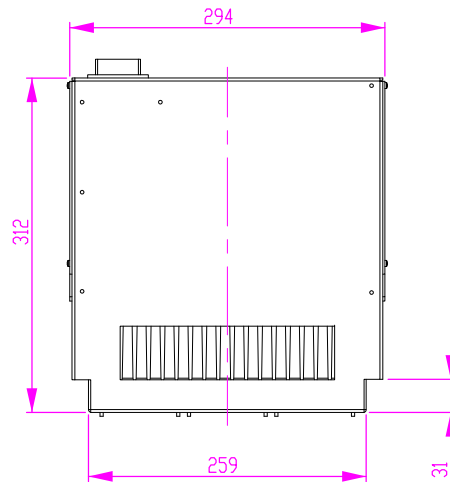
Ausschnitt in Abdeckung 356 x 566
cut out at cover panel



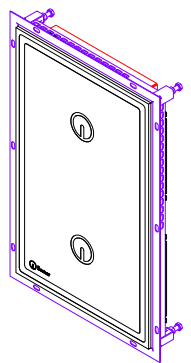
Schalterblende (optional lieferbar)
switch panel - optional available



Generatoransicht
generator view



Linien-Legende / line-key
 Generator / generator
 Induktion / induction
 Schacht / shaft
 Rahmen / frame
 Ver-Rahmen / con.frame
 Erweiterungsblech / extension plate
 Hauptschalter / main switch
 Spulenträger / plate for induction



alle Maße in mm
Allgemeintoleranz = m

NAME	DATUM	SIG.	DATUM	SIG.	INDEX	ÄNDERUNG
GEZEICHNET	Adolf	24.09.2013	MA	24.09.2013	MA	a
GEPROFT						b
GENEHMIGT						c
						d
BENENNUNG:						
Variante B flächenbündig getrennt						
version B flush-mount separated						
ZEICHNUNGSNR.						MASSSTAB:
Berners-Kochsysteme GmbH & Co.KG						1:5
Sudetenstr.5 D-87471 Durach						A3
www.induktion.de						BLATT 3 VON 3