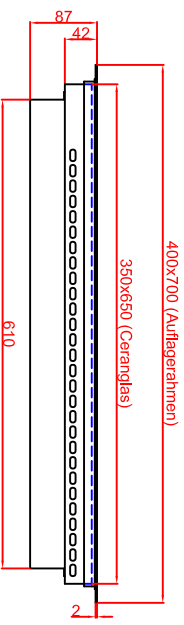
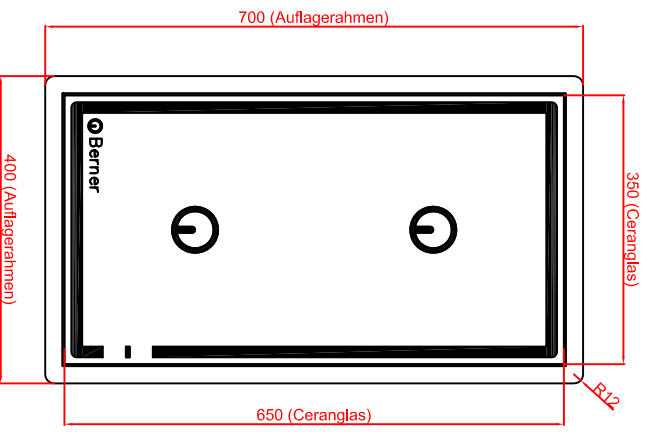
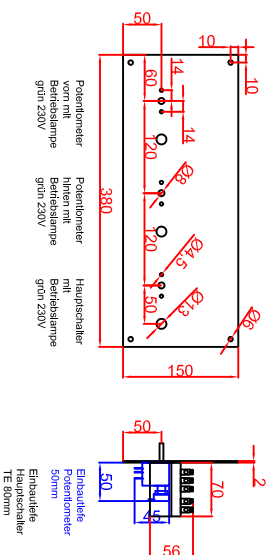


Variante "B"
 Ausschnitt in Abdeckung
 flächenbündiger Einbau
 358mm x 658mm



Variante "A"
 Ausschnitt in Abdeckung
 Einbau mit Auflagerahmen
 380mm x 680mm

Schalterblende (optional lieferbar)



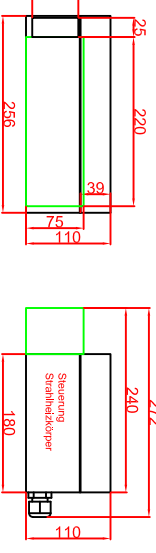
Potentialmeter
 vom nll.
 Betriebsstampe
 gdnf 230V

Potentialmeter
 hinten mit
 Betriebsstampe
 gdnf 230V

Hausanschluss
 mit
 Betriebsstampe
 gdnf 230V

Einbaublende
 Potentialmeter
 50mm
 Einbaublende
 Hausanschluss
 TE Röhren

Installationsdosenmaß
 256x240(+32)x110mm



Platz für 1 Installationsdose Schaltung vorsehen
 (mindestens 300mm von den Heizkörpern entfernt!)

Berner-Kochsysteme GmbH & Co.KG
 Sudlenstrasse 5
 D-87471 Durach

Maststab: 1:10
 Zeichnungsnummer: 33/110

Tel.: +49(0)831/697247-0
 Fax.: +49(0)831/697247-15
 bernert@induktion.de
 www.induktion.de

Bearbeiter	Datum	Name
Kochbuch 1	27.01.2014	Hahn
Anweisung 2	27.01.2014	Berner

BSZZEGRC
 Flächenbündig (B)
 Auflagerahmen (A)

Blatt 1 von 1