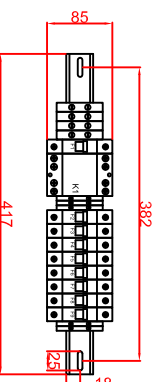
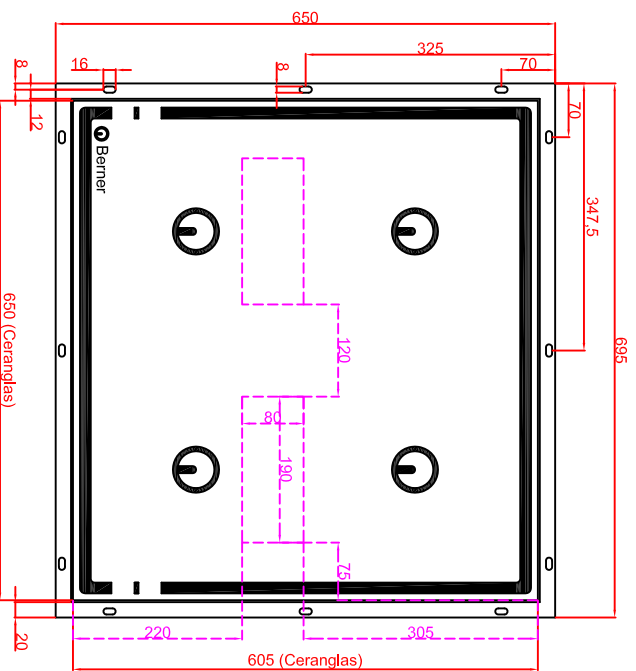
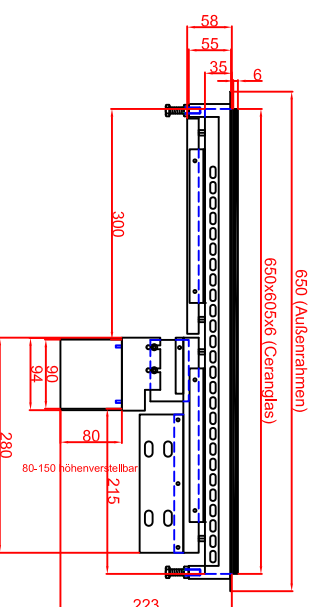


**Ausschnitt in Abdeckung
656mm x 611mm
Ansicht mit Luftschachtoffnungen**

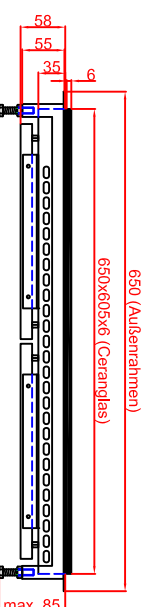


Platz für Schaltung in
Unterbau vorsehen,
bei getrennter Montage
max. 2,0m von Generatoren

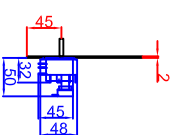
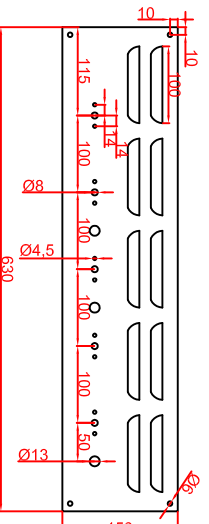
**Ausschnitt in Abdeckung 656mm x 611mm
Version Generator Modul angebaut**



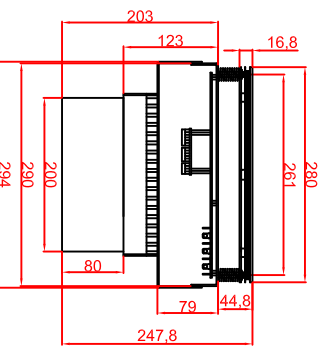
**Ausschnitt in Abdeckung 656mm x 611mm
Version Generator-Spule getrennt**



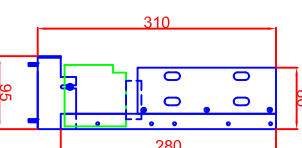
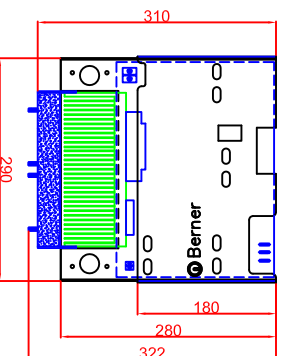
Schalterblende (optional lieferbar)



**Generatoransicht
Version Generator Modul**



**Generatoransichten
Version Generator-Spule getrennt**



- Potentialmeter links vorn
- Energieleugler/ grün 230V links hinten
- Energieleugler/ grün 230V rechts hinten
- Potentialmeter rechts vorn
- Hauptschalter/ grün 230 V

Berner-Kochsysteme GmbH & Co.KG
Sudetenstrasse 5
D-87471 Dürach
Tel.: +49(0)831/697247-0
Fax.: +49(0)831/697247-15
berner@induktion.de
www.induktion.de

BK4EGFK
flächenbündig (B)
2xInduktion/
2xStrahlheizkörper

Bestandteil	Datum	Name
Generator	05.03.2014	Hänel
Ausführung 1	05.03.2014	Berner
Ausführung 2		