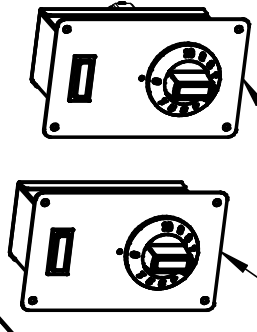
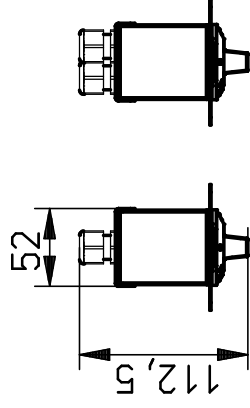


510

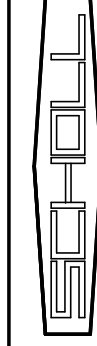


Thermostatgehäuse lose anhängend,  
Elektrische Zuleitung ca. 2 m,  
Verbindungsleitung ca. 1,2 m,  
Einbautiefe ca. 110 mm



**HINWEIS:**

- Elektrischer Anschluss: 230 V AC / 0,8 kW
- Temperaturbereiche stufenlos regelbar von 30 - 90 °C
- Ausschnittmaß für Ceranfeld: 663 X 518 mm
- Ausschnittmaß für Wärmeplatte: 630 X 485 mm
- Ausschnittmaß für Thermostatgehäuse: 55 X 120 mm



Format:		Maßstab: 1:5	Werkstoff:	Blechdicke: mm
Name		Teilebenennung: Wärmeplatte 26065/51/FB Ceran		
Datum		Teilebenennung2:		
Erstellt	12.01.2016	L-B-H: 655.00 - 510.00 - 100.00		
Geprüft	05.01.2018	Dokumentnummer: ZNR-00078349		
Freigebe	05.01.2018	Teilenummer: C4240		
Norm		Original: Ersatz für:		
Gehter	16.01.2018	Blatt: 1		
Technik2	19.08.2017			
Gehter	22.02.2016			
Gehter	20.02.2016			
Scholl Apparatebau GmbH & Co. KG Zürcher Weg 4 - 56479 Bad Nauheim Telefon ++49(0)261-9868-0 Telefax ++49(0)261-9868-28				
Index	Änderung			