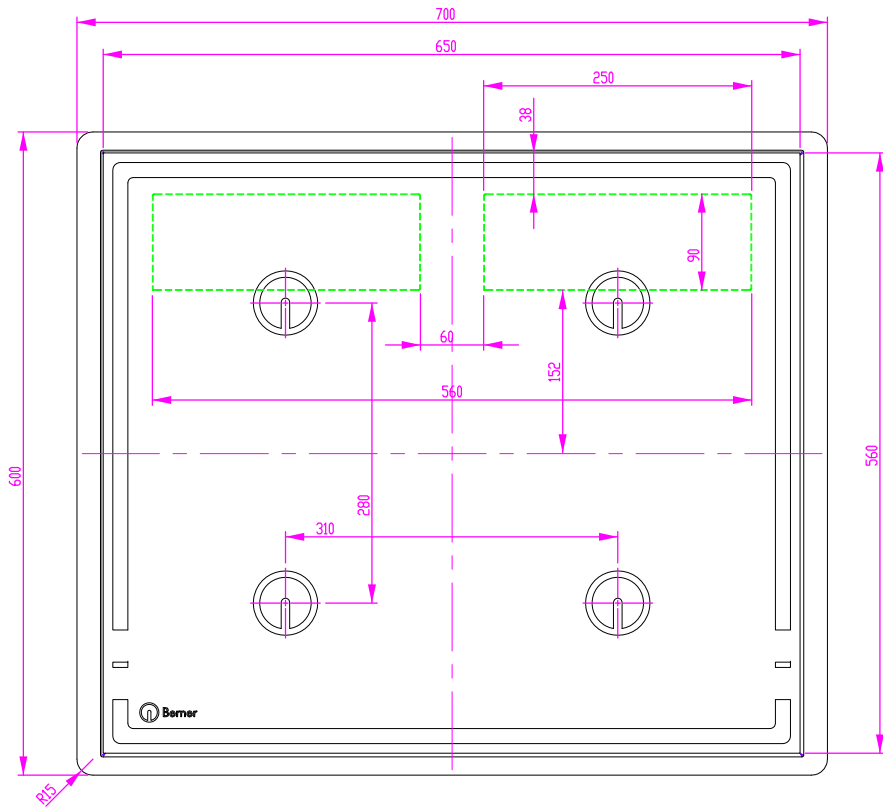


# Variante A (Auflagerahmen - support frame)

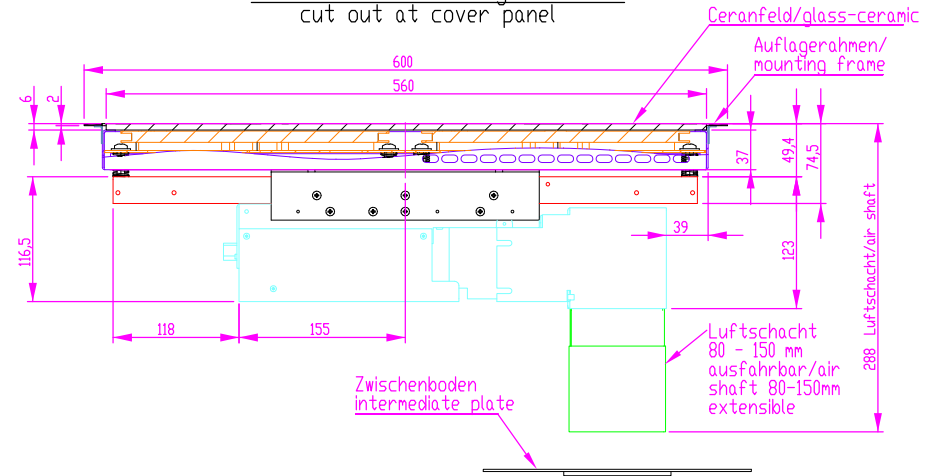
- ◊ Modul                    Spule auf Generator als kompakte Einheit - inductor on the generator as compact unit
- ◊ getrennt                Spule und Generator getrennt - inductor and generator are separate  
                               Spule auf Spulenträger                    - inductor on plate for induction  
                               Generator in seperatem Anschlußfach - generator in a separate case  
                               Kabellänge variabel bestellbar - cable length to order variable

	NAME	DATUM	SIG.	DATUM	SIG.	INDEX	ÄNDERUNG
GEZEICHNET	Adolf	13.02.2014	MA	13.02.2014	MA	a	
GEPROFT						b	
GENEHMIGT						c	
						d	
BENENNUNG:							BI4EG14SK_A
ZEICHNUNGSNR.							BI4EG14SK_A
MASSSTAB:							1:5
Berner-Kochsysteme GmbH & Co.KG Sudetenstr.5 D-87471 Durach www.induktion.de							A3
BLATT 1 VON 3							

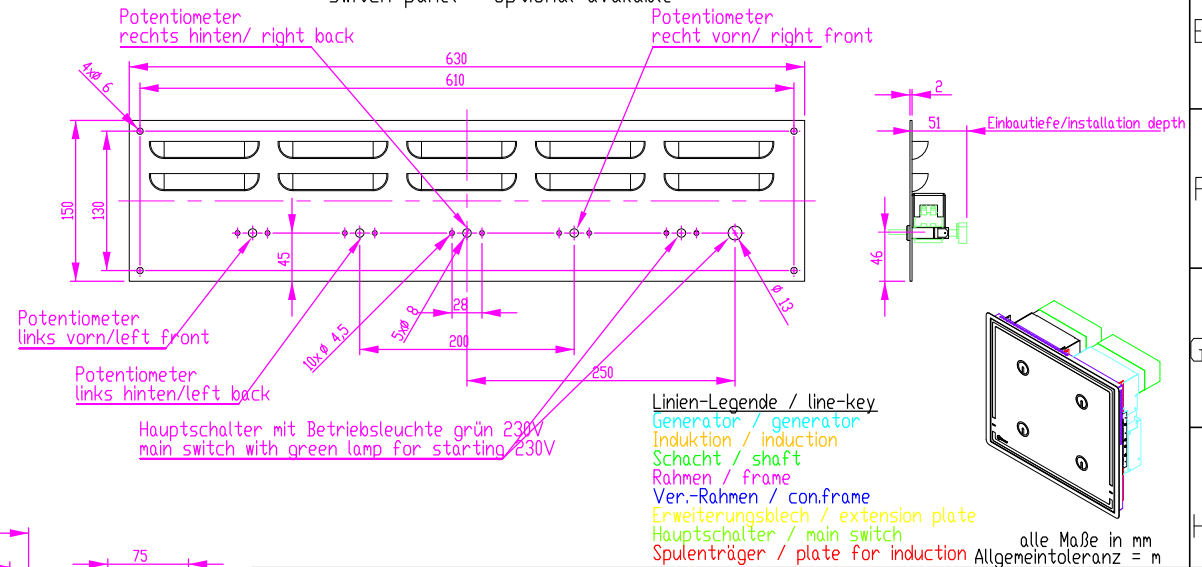
Ausschnitt in Abdeckung 680 x 580  
cut out at cover panel



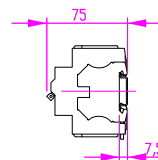
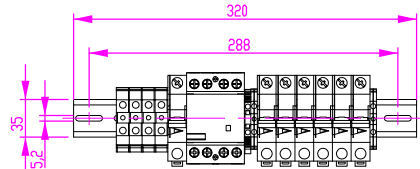
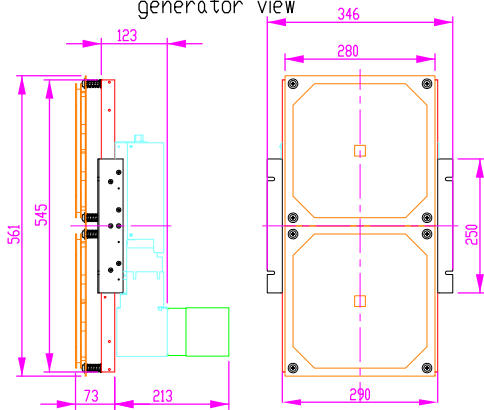
Ausschnitt in Abdeckung 680 x 580  
cut out at cover panel



Schalterblende (optional lieferbar)  
switch panel - optional available



Generatoransicht  
generator view



Platz für die Schaltung in Unterbau vorsehen,  
bei getrennter Montage max. 2,0m von Generatoren  
provide space for the circuit in base, if installed separately from max.2,0 m of generator

NAME	DATUM	SIG.	DATUM	SIG.	INDEX	ÄNDERUNG
GEZEICHNET	Adolf	13.02.2014	MA	13.02.2014	MA	a
GEPROBT						b
GENEHMIGT						c
						d

BEZEICHNUNG:  
Variante\_A Auflagerahmen Modul  
version A support frame modular unit

ZEICHNUNGSNR.: BI4EG14SK\_A

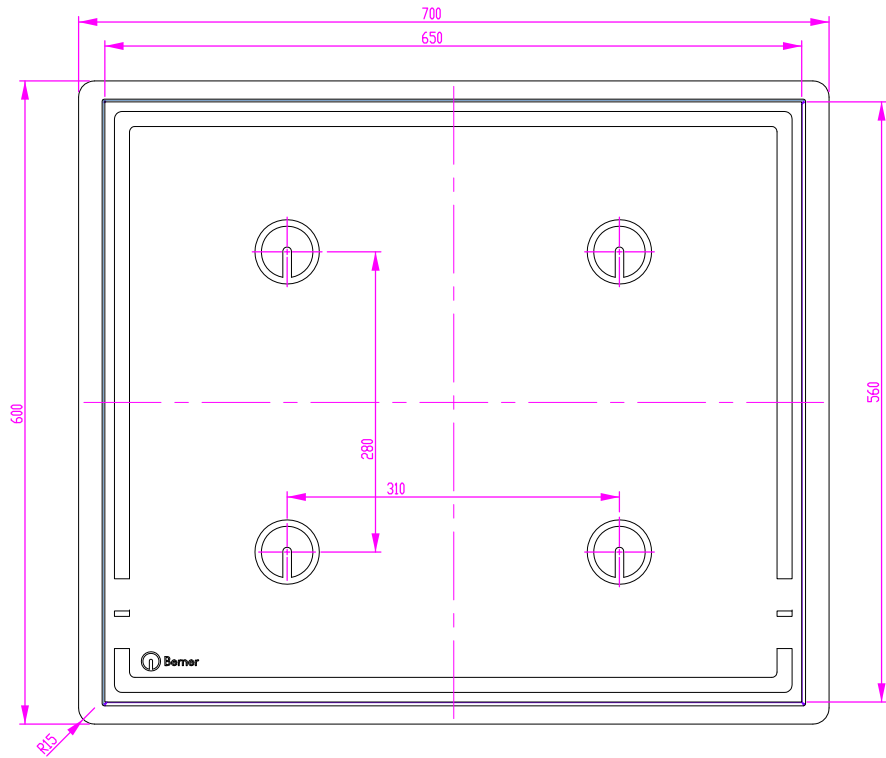
MASSSTAB: 1:5

Berner-Kochsysteme GmbH & Co.KG  
Sudetenstr.5 D-87471 Durach  
www.induktion.de

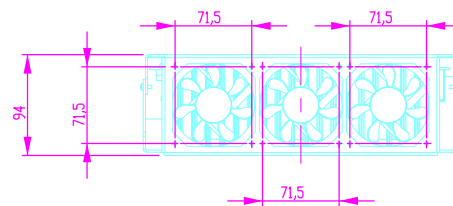
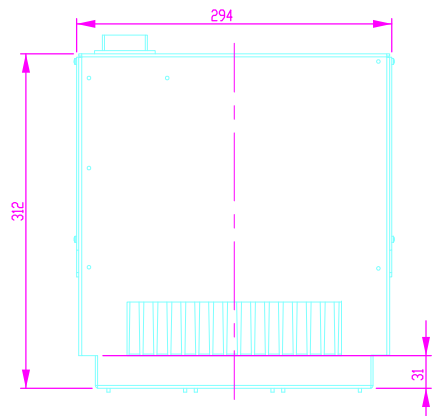
BLATT 2 VON 3

A3

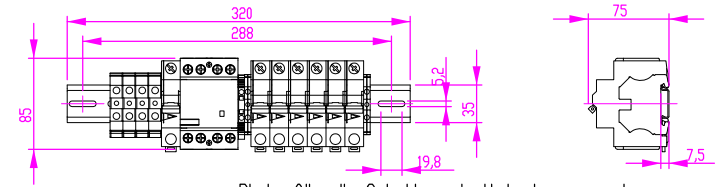
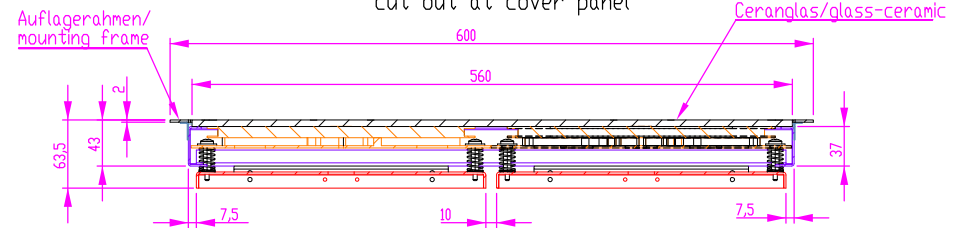
Ausschnitt in Abdeckung 680 x 580  
cut out at cover panel



Generatoransicht  
generator view

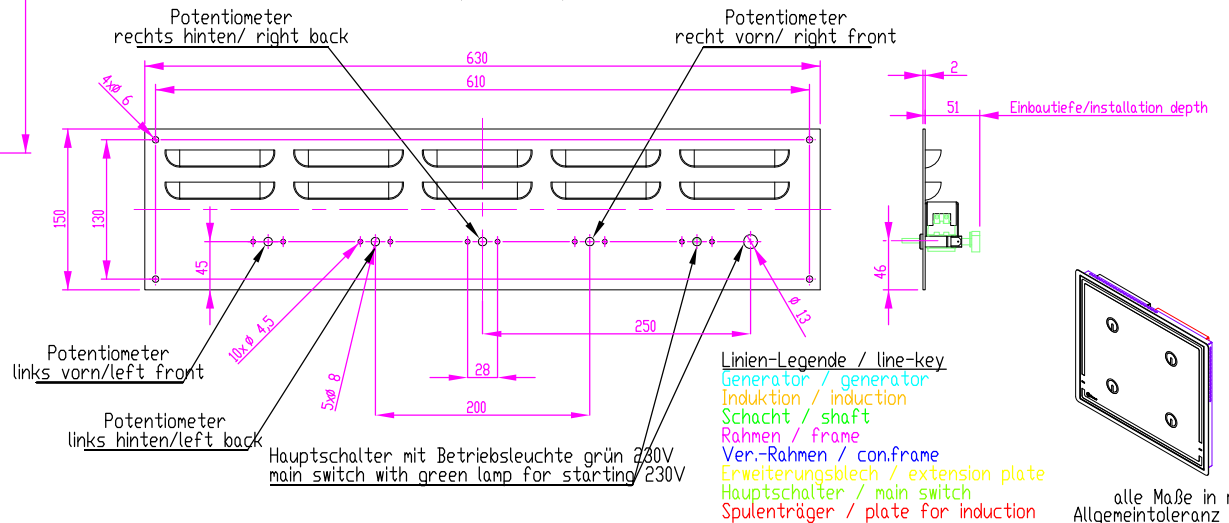


Ausschnitt in Abdeckung 680 x 580  
cut out at cover panel



Platz für die Schaltung in Unterbau vorsehen,  
bei getrennter Montage max. 2,0m von Generatoren  
provide space for the circuit in base, if installed separately from max. 2,0 m of generator

Schalterblende (optional lieferbar)  
switch panel - optional available



NAME	DATUM	SIG.	DATUM	SIG.	INDEX	ÄNDERUNG
GEZEICHNET	Adolf	13.02.2014	13.02.2014	MA	a	
GEPROBT					b	
GENEHMIGT					c	
					d	
BENENNUNG: Variante_A Auflagerahmen getrennt version A support frame separated						
ZEICHNUNGSNR.:						MASSSTAB: 1:5
Bernar-Kochsysteme GmbH & Co.KG Sudetenstr.5 D-87471 Durach www.induktion.de						A3
						BLATT 3 VON 3