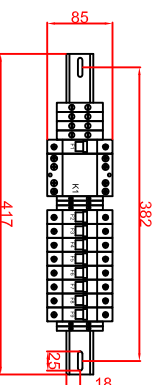
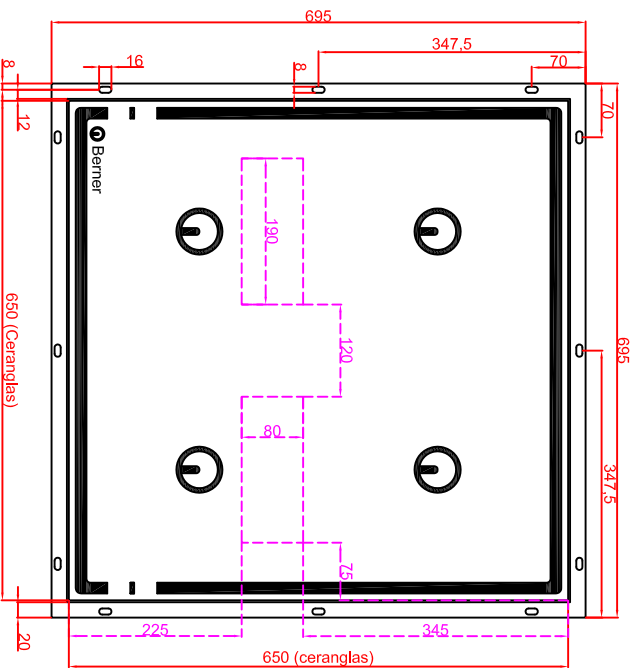
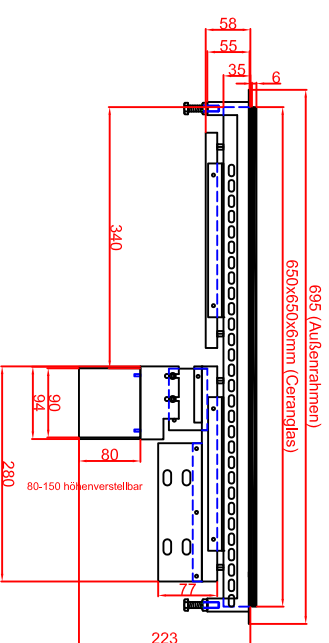


**Ausschnitt in Abdeckung
656mm x 656mm
Ansicht mit Luftschachtoffnungen**

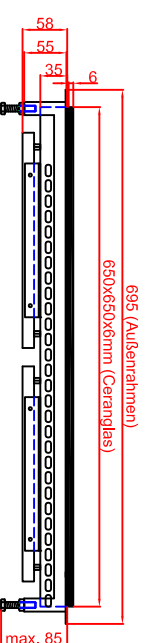


Platz für Schaltung in
Unterbau vorsehen,
bei getrennter Montage
max. 2,0m von Generatoren

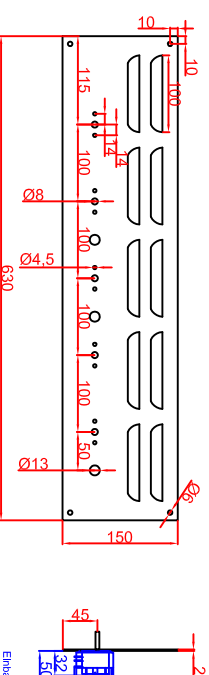
**Ausschnitt in Abdeckung 656mm x 656mm
Version Generator angebau**



**Ausschnitt in Abdeckung 656mm x 656mm
Version Generator-Spule getrennt**



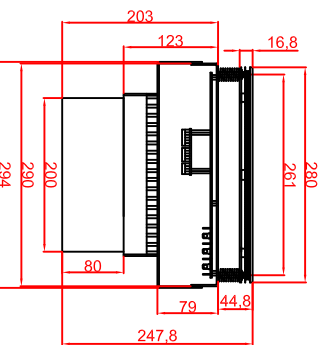
Schalterblende (optional lieferbar)



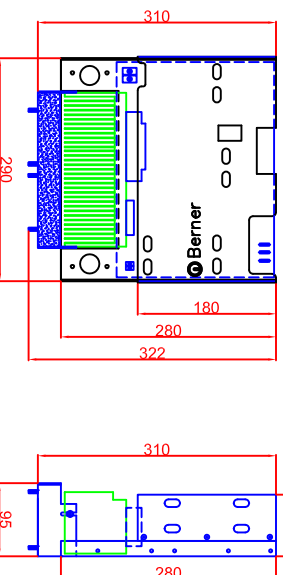
Potentiometer links vorn
Energiegeiger/ Brennstäule links hinten
Energiegeiger/ Brennstäule rechts hinten
Potentiometer links vorn
Energiegeiger/ Brennstäule rechts vorn
Hauptschalter/ Brennstäule grün 230 V

Einheitliche Potentiometer, Energiegeiger, Brennstäule 50mm

**Generatoransicht
Version Generator Modul**



**Generatoransichten
Version Generator-Spule getrennt**



Berner-Kochsysteme GmbH & Co.KG
Sudetenstrasse 5
D-87471 Durach
Tel.: +49(0)831/697247-0
Fax.: +49(0)831/697247-15
berner@induktion.de
www.induktion.de

Maßstab: 1:10
Zeichnungsnummer: 252/102

Bearbeiter	Datum	Name	BK4EGM flächenbündig (B) 2xInduktion/ 2xStrahlheizkörper
Konstruktion 1	05.03.2014	Berner	
Konstruktion 2			Blatt 1 von 1