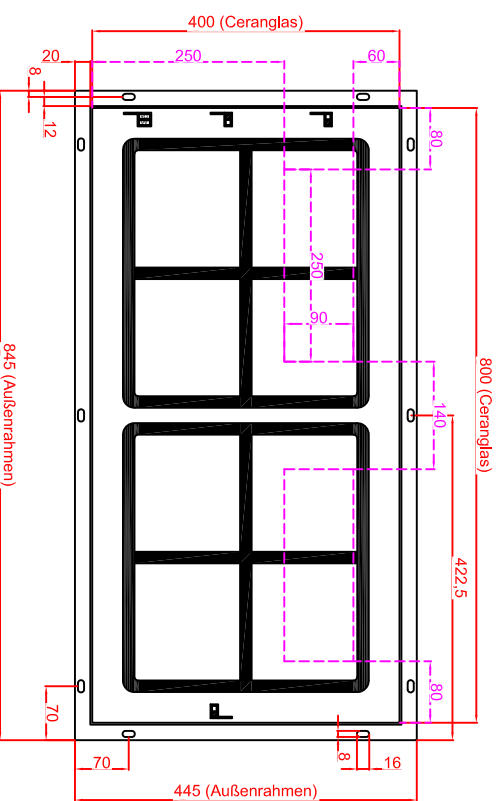
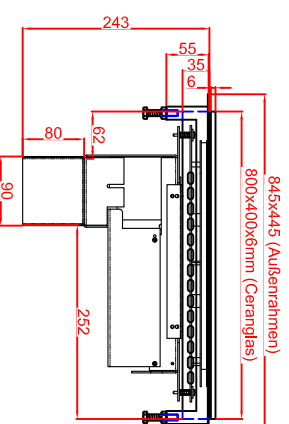


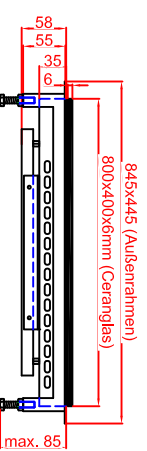
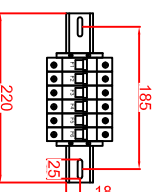
Ausschnitt in Abdeckung  
806mm x 406mm  
Ansicht mit Luftschachtöffnungen



Ausschnitt in Abdeckung 806mm x 406mm  
Version Generator Modul angebaut



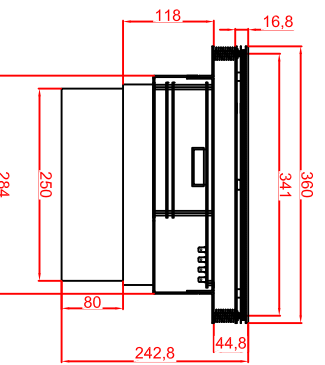
Ausschnitt in Abdeckung 806mm x 406mm  
Version Generator-Spule getrennt



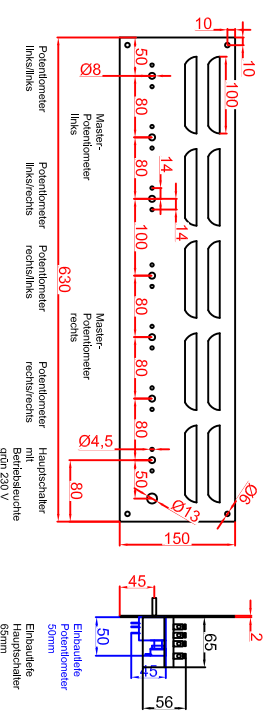
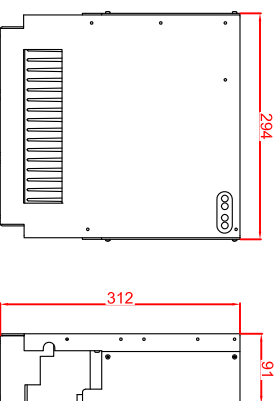
Platz für Schaltung in  
Unterbau vorsehen,  
bei getrennter Montage  
max. 2,0m von Generatoren

Schalterblende (optional lieferbar)

Generatoransicht  
Version Generator Modul



Generatoransichten  
Version Generator-Spule getrennt



Maßstab: 1:10  
Zeichnungsnummer: 16/112

Berner-Kochsysteme GmbH & Co.KG  
Sudetenstrasse 5  
D-87471 Durach  
Tel.: +49(0)831/697247-0  
Fax.: +49(0)831/697247-15  
berner@induktion.de  
www.induktion.de

Bearbeiter	Datum	Name
Gerstl	18/07/2014	Häni
Auslegung 1	18/07/2014	Berner
Auslegung 2		

**BIEGLSQM7**  
Flächenbündig (B)