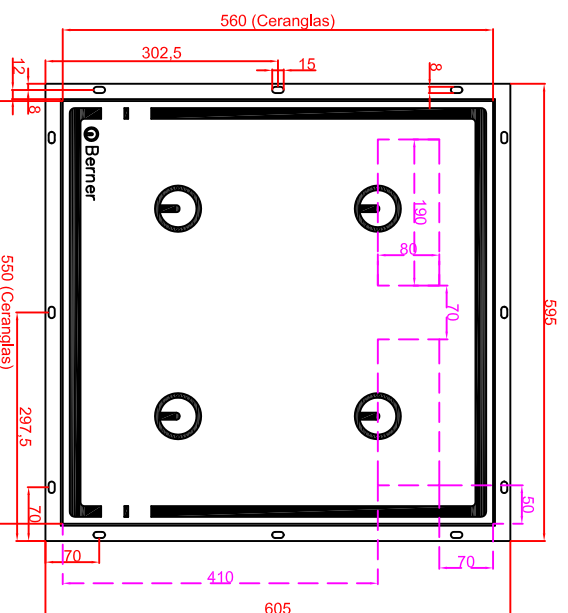
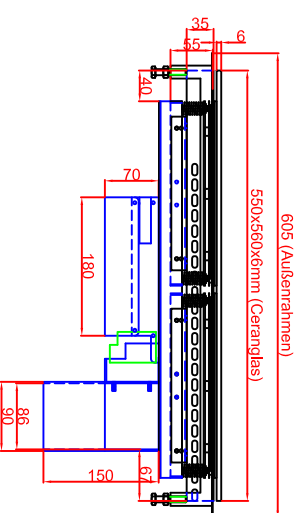


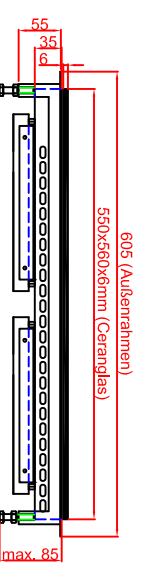
**Ausschnitt in Abdeckung
556mm x 566mm
Ansicht mit Luftschachtöffnungen**



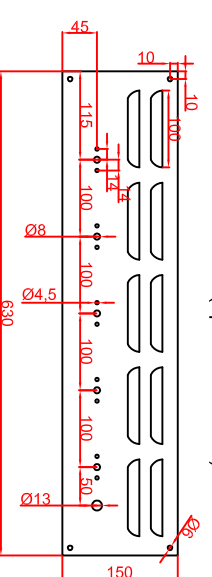
**Ausschnitt in Abdeckung 556mm x 566mm
Version Generator angebaut**



**Ausschnitt in Abdeckung 556mm x 566mm
Version Generator-Spule getrennt**

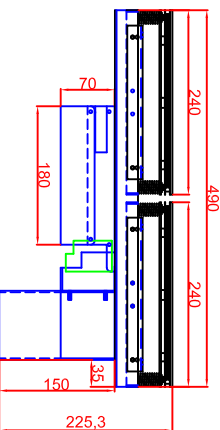


Schalterblende (optional lieferbar)

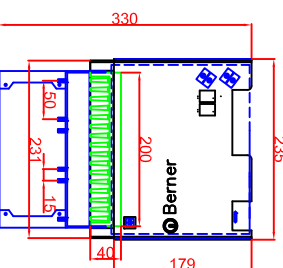


Potentiometer links vorn Potentiometer links hinten Potentiometer rechts hinten Potentiometer rechts vorn Hauptschalter mit Betriebsstunde grü. 250 V Einbauleuchte 50mm Potentiometer 50mm Einbauleuchte Hauptschalter 50mm

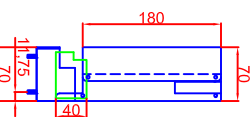
**Generatoransicht
Version Generator Modul
Seitenansicht**



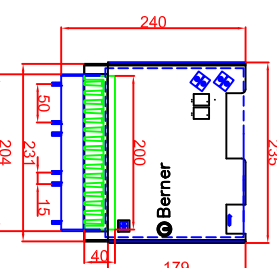
Frontansicht



**Generatoransichten
Version Generator-Spule getrennt
Seitenansicht**



Frontansicht



Berner-Kochsysteme GmbH & Co.KG
Sudetenstrasse 5
D-87471 Durach
Tel.: +49(0)831/697247-0
Fax.: +49(0)831/697247-15
berner@induktion.de
www.induktion.de

Maßstab: 1:10
Zeichnungsnummer: 28/101
BLAEG7KK
flächenbündig (B)

Bearbeiter	Datum	Name
Gerhard	04.03.2014	Hänel
Ausführung 1	04.03.2014	Berner
Ausführung 2		

Blatt 1 von 1