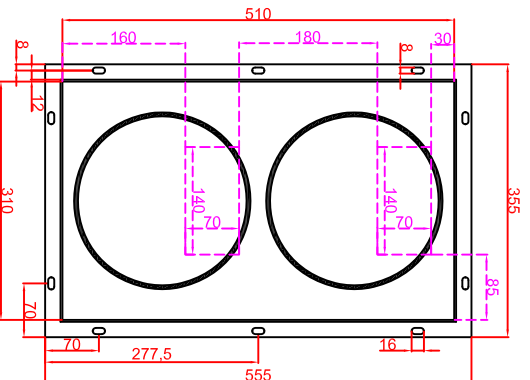
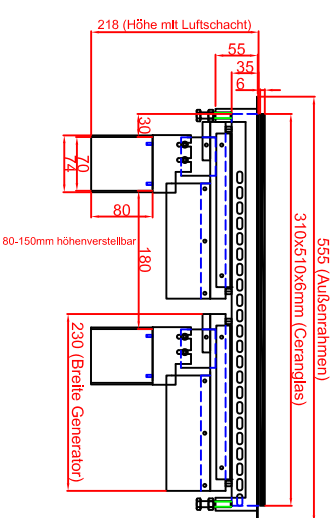


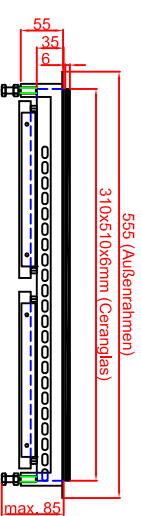
Ausschnitt in Abdeckung
316mm x 516mm
Ansicht mit Luftschachttöffnungen



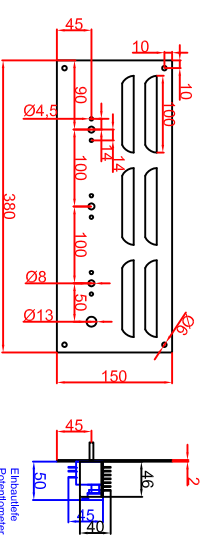
Ausschnitt in Abdeckung 316mm x 516mm
Version Generator Modul angebaut



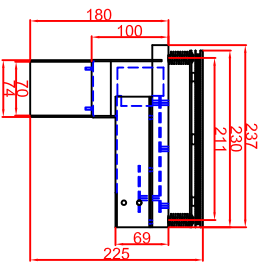
Ausschnitt in Abdeckung 316mm x 516mm
Version Generator-Spule getrennt



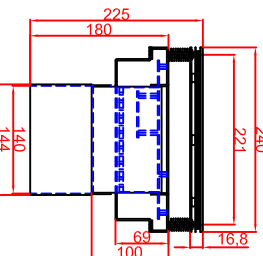
Schalterblende (optional lieferbar)



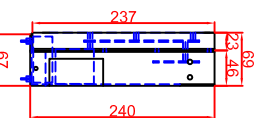
Generatoransicht
Version Generator
Seitenansicht



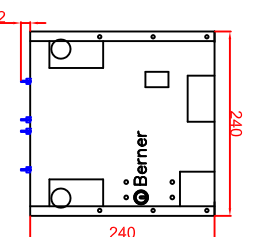
Generatoransicht
Version Generator Modul
Frontansicht



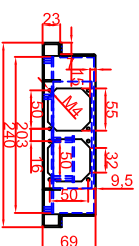
Generatoransichten
Version Generator-Spule getrennt
Seitenansicht



Generatoransichten
Version Generator-Spule getrennt
Frontansicht



Draufsicht



Berner-Kochsysteme GmbH & Co.KG
Sudlenstrasse 5
D-87471 Durach

Tel.: +49(0)831/697247-0
Fax: +49(0)831/697247-15
berner@induktion.de
www.induktion.de

Maßstab: 1:10
Zeichnungsnummer: 4/102
BIEG5M
flächenbündig (B)

Bearbeiter	Datum	Name
Kreuzung 1	18.12.2013	Berner
Kreuzung 2		