



Preisliste
2023.01

ICON HEISLUFTDÄMPFER MIT DIREKTEM DAMPF	6
ICON51 HEISLUFTDÄMPFER MIT DIREKTEM DAMPF	14
<i>Bausatz für Stapelfähigkeit</i>	20
<i>Zubehör für Einbaukombi</i>	22
<i>Sonderspannungen</i>	23
SYNAPSY KOMBI FÜR DIE GASTRONOMIE UND GEMEINSCHAFTSVERPFLEGUNG	25
<i>Sonderspannungen</i>	46
<i>Hähnchen-Grillsatz</i>	48
<i>Bausatz für Stapelfähigkeit</i>	50
<i>Zubehör für Bankett</i>	53
INSTALLATION UND WARTUNG	
<i>Zubehör für elektrische Anschlüsse und Wasseranschluss</i>	58
<i>Wasserfiltersystem</i>	59
<i>Reinigungsmittel und Zubehör für die Reinigung</i>	60
ZOOM SCHOCKKÜHLER FÜR KLEINE - MITTLERGROSSE GASTRONOMIE UND KONDITOREI	63
MULTIGRILL	
<i>Multigrill Starterset</i>	78
<i>Exklusive Behälter und Zubehör für Besondere Garvorgänge (1/2GN - 2/3GN - 1/1GN - 2/1GN - 600x400 mm)</i>	80






ICON - ICON51

HEISLUFTDÄMPFER MIT DIREKTEM DAMPF



ICON

HEISSLUFTDÄMPFER MIT DIREKTEM DAMPF



Elektromodelle		ICEM051E	ICET051E	ICEM071E	ICET071E	ICEM101E	ICET101E
Preis	€	4.220,00	5.270,00	5.540,00	6.730,00	6.370,00	7.570,00
Versorgungsspannung	V - Hz	1N-AC 230 V - 50 Hz 3-AC 230 V - 50 Hz 3N-AC 400 V - 50 Hz		3-AC 230 V - 50 Hz 3N-AC 400 V - 50 Hz		3-AC 230 V - 50 Hz 3N-AC 400 V - 50 Hz	
Elektrische Gesamtleistung	kW	7,25		12,5		14,5	
Gasmodelle		ICGM051E	ICGT051E	ICGM071E	ICGT071E	ICGM101E	ICGT101E
Preis	€	6.330,00	7.250,00	7.640,00	8.420,00	8.800,00	10.060,00
Versorgungsspannung	V - Hz	1N-AC 230 V - 50 Hz		1N-AC 230 V - 50 Hz		1N-AC 230 V - 50 Hz	
Elektrische Gesamtleistung	kW	0,25		0,5		0,5	
Gasleistung Nennwärmeleistung	kW / kcal	8,5 / 7.310		12 / 10.320		16 / 13.760	

Frequenz 60 Hz - Bei Gerätebestellung Anfordern, ohne Aufpreis

		1/1 GN	1/1 GN	1/1 GN
Kapazität	GN	5 x 1/1	7 x 1/1	10 x 1/1
	600 x 400	5	7	10
Einschubabstand	mm	70	70	70
Anzahl von Sitzplätzen		30 / 80	50 / 120	80 / 150
Anzahl der Croissants		60 / 80	84 / 112	120 / 160
Außenabmessungen (B x T x H)	mm	777 x 729 x 777	777 x 729 x 942	777 x 729 x 1152
Für die maximalen Gesamtabmessungen beachten Sie bitte das technische Datenblatt.				

Sonderspannungen und Frequenzen auf Anfrage.



ICEM / ICGM

ELEKTROMECHANISCHE STEUERUNGEN - M



GARMODUS

- Manuelles Garen mit drei Garmodi: Umluft von 50°C bis 260°C, Dampfgaren von 50°C bis 130°C, Kombination aus Heissluft und Dampf von 50°C bis 260°C.

FUNKTIONSWEISE

- Bedientafel mit elektromechanischen Schaltern und Kontrollleuchten der Funktionen.

AUSSTATTUNG DER KONTROLLE UND STEUERUNG

- Autoreverse-Funktion (automatische Umkehrung der Drehrichtung des Ventilators) für eine perfekte Gleichmässigkeit.
- Manuelle Entlüftung der Kammer.
- LED-Beleuchtung der Kammer.

TECHNISCHE KONSTRUKTIONSEIGENSCHAFTEN

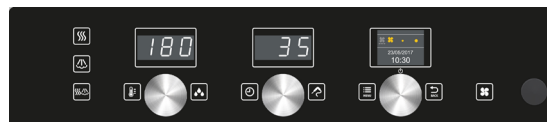
- Wasserdichter, perfekt glatter Garraum mit abgerundeten Ecken.
- Tür mit Doppelverglasung und Wärme reflektierenden Innenglas mit Luftzwischenraum für eine geringere Wärmeemission sowie einer höheren Leistungsfähigkeit.
- Aufklappbare Innenscheibe für eine leichtere Reinigung.
- Rechts oder Linksanschlag lieferbar.
- Einstellbare Türscharniere für eine optimale Abdichtung
- Luftleitblech kann für eine leichtere Reinigung der Ventilator-kammer geöffnet werden
- IPX3-Schutzgrad gegen Wasserstrahlen

REINIGUNG UND INSTANDHALTUNG

- Manuelles Reinigungssystem mit externer Handbrause (Handbrause optional).

ICET / ICGT

AUSFÜHRUNG MIT ELEKTRONISCHER KONTROLLE - T



GARMODUS

- Automatisch mit 95 getesteten und gespeicherten Garprogrammen, inklusive Programme für das Aufwärmen auf dem Teller oder dem Blech ausgestattet.
- Programmierbar, mit der Möglichkeit des Speicherns einer automatischen Reihenfolge von bis zu 99 Garprogrammen (bis zu 9 Zyklen), denen ein Name und ein Symbol zugeordnet werden kann.
- Manuelles Garen mit drei Garmodi und Sofortstart: Umluft von 30°C bis 260°C, Dampfgaren von 30°C bis 130°C und Kombination aus Heißluft und Dampf von 30°C bis 260°C.
- Clima® - Automatisches Mess- und Kontrollsystem des Prozentsatzes der Luftfeuchtigkeit in der Garkammer.
- Schnellauswahl der bevorzugten Programme Scroll & Push, mit eigens dafür vorgesehenem Scroller.

FUNKTIONSWEISE

- Alphanumerisches LED-Display mit guter Sichtbarkeit HVS (High Visibility System) zur Anzeige folgender Werte: Temperatur, Clima, Zeit und Temperatur im Produktkern.
- 2,4-Zoll-Farbdisplay (LCD - TFT) zur Anzeige der bevorzugten Programme, der voreingestellten Programme, der Ventilation, der automatischen Reinigung, des Menüs und der Einstellungen.
- SCROLL-Rad mit Scroll und Drück-Funktion zur Bestätigung der getroffenen Auswahl.
- Manuelles Vorheizen.

AUSSTATTUNG ZUR KONTROLLE UND STEUERUNG

- Autoreverse-Funktion (automatische Umkehrung der Drehrichtung des Ventilators) für eine gleichmässige Garung.
- Automatisches Entlüftungskammer.
- Manuelle Entfeuchtung.
- Erleichterter Zugriff auf die programmierbaren Anwenderparameter, um persönliche Einstellungen am Gerät über das Menü vorzunehmen.
- 2 Ventilationsgeschwindigkeiten, die verringerte Geschwindigkeit aktiviert das Senken der Heizleistung. Für spezielle Garvorgänge kann die Geschwindigkeit abwechselnd verändert werden.
- Über einen Vier-Punkt-Kerntemperaturfühler (Kerntemperaturfühler optional) wird die Temperatur im Produktinneren kontrolliert.
- Nadel-Kerntemperaturfühler \varnothing 1 nm, die für das Vakuumgaren sowie für kleines Gar gut eingesetzt wird (Option).
- USB-Anschluss zum Herunterladen der HACCP-Daten, zum Aktualisieren der Software und zum Herunter- und Hochladen von Garprogrammen.

- Voreinstellung des Systems zur Optimierung des Energieverbrauchs SN (Option).
- Serviceprogramm: Prüfung der Funktionen - Steuerplatine sowie zur Anzeige der Kerntemperaturfühler - Betriebsstundenzähler der Hauptfunktionen für planmäßige Wartung.
- Eigendiagnose und Überprüfung der Funktionstüchtigkeit des Geräts vor jedem Gebrauch, mit schriftlicher und akustischer Anzeige etwaiger Auffälligkeiten.
- LED-Beleuchtung der Kammer.
- **EcoSpeed** - Je nach Menge und Art des Produkts kontrolliert und optimiert das Gerät den Energieverbrauch, wobei immer genau die richtige Gartemperatur gehalten wird und Schwankungen vermieden werden.
- **EcoVapor** - Mit dem System EcoVapor werden Wasser- und Energieverbrauch dank der automatischen Kontrolle der Dampfsättigung im Garraum erheblich gesenkt.
- **Green Fine Tuning** (Gas Modellen) - Neues System zur Regulierung des Brenners und des Hochleistungs-Wärmetauschers, wodurch die Energieverschwendung verhindert und die Schadstoffemission gesenkt wird.

TECHNISCHE KONSTRUKTIONSEIGENSCHAFTEN

- Wasserdichter, perfekt glatter Garraum mit abgerundeten Ecken.
- Tür mit Doppelverglasung mit Luftzwischenraum und wärmereflektierendem Innenglas für eine geringere Wärmestrahlung in Richtung der bedienenden Person sowie eine höhere Leistungsfähigkeit.
- Aufklappbare Innenscheibe für eine leichtere Reinigung.
- Anschlag rechts oder links lieferbar.
- Einstellbare Türscharniere für eine optimale Abdichtung.
- Luftleitblech kann für eine leichtere Reinigung der Ventilator-kammer geöffnet werden.
- IPX3-Schutzgrad gegen Wasser.

REINIGUNG / WARTUNG

- Automatisches Reinigungssystem LCS (Liquid Clean System) (Option), mit integriertem Tank und automatischer Dosierung (Reinigungsflüssigkeit CombiClean Boosted in zu 100% recyclebaren Kapseln. Inbegriffen ist 1 Kartuschenbehälter flüssiges Reinigungsmittel CDL05B - 990 gr.).
- 7 Automatische Reinigungsprogramme.
- Manuelles Reinigungssystem mit externer Handbrause (Handbrause optional).

Modell 051

Kapazität	5 x 1/1 GN 5 x (600 x 400) EN	
Einschubabstand	mm	70
Sitzplätze - Croissants	n°	30 / 80 - 60 / 80
Außenabmessungen (BxTxH)	mm	777 x 729 x 777 h
Abmessungen Verpackung (BxTxH)	mm	910 x 865 x 900 h



Betr. max. Gesamtabmessungen Beachten Sie das technische Datenblatt		<i>Ausführung M</i>	<i>Ausführung T</i>
Elektromodelle		ICEM051E	ICET051E
Preis	€	4.220,00	5.270,00
Elektrische Gesamtleistung	KW	7,25	7,25
Anschlusswert	A	11	11
Versorgungsspannung	V - Hz	3N - AC 400 V - 50 Hz	3N - AC 400 V - 50 Hz
Nettogewicht / Bruttogewicht	Kg	74 / 85	74 / 85
Gasmodelle		ICGM051E	ICGT051E
Preis	€	6.330,00	7.250,00
Elektrische Gesamtleistung	KW	0,25	0,25
Gasleistung Nennwärmeleistung	KW / Kcal	8,5 / 7310	8,5 / 7310
Anschlusswert	A	0	0
Versorgungsspannung	V - Hz	1N - AC 230 V - 50 Hz	1N - AC 230 V - 50 Hz
Nettogewicht / Bruttogewicht	Kg	80 / 91	80 / 91

Frequenz 60 Hz - Bei Gerätebestellung Anfordern, ohne Aufpreis

SERIENAUSSTATTUNG




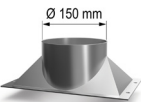
- DAS GERÄT IST VORBEREITET ZUR UMRÜSTUNG AUF FOLGENDE SPANNUNGEN: 1N-AC 230 V - 3-AC 230 V. NUR ELEKTROMODELLE
- ZWEI LÜFTERGESCHWINDIGKEITEN: VOLL / REDUZIERT - Ausf. T
- USB-ANSCHLUSS - Ausf. T
- EINHÄNGESCHIENEN

OPTIONEN - BEI GERÄTEBESTELLUNG ANFORDERN

ILCS1	- AUTOM. REINIGUNGSSYSTEM LCS. INBEGRIFFEN 1 KARTUSCHENBEHÄLTER FLÜSSIGES REINIGUNGSMITTEL CDL05B, 990 GR. - Ausf. T	784,00
ISC04	- MEHRPUNKT-KERNTemperaturfühler. Ø 3 MM - Ausf. T	354,00
ISA01	- NADEL-KERNTemperaturfühler. Ø 1 MM - Ausf. T	354,00
IPS051	- TÜRANSCHLAGWECHSEL	129,00
APDS	- SICHERHEITSTÜRENÖFFNUNG MIT DOPPELKLICK	147,00
SN	- ANSCHLUSS AN ENERGIEOPTIMIERUNGSANLAGE. NUR ELEKTROMODELLE	284,00
NPK	- ANSCHLUSSVORBEREITUNG FÜR DUNSTABZUGSHAUBE	148,00
ISP464	- AUFPREIS FÜR PAAR AUFLAGESCHIENEN - AUSFÜHRUNG EN (600 X 400) - IGP464	106,00
CSA	- SCHUBLADE MIT 5-LITER TANK. ALS WASSER-RESERVE WENN KEIN WASSERZULAUF VORHANDEN IST, UM BIS ZU 60 MINUTEN LANGE DAMPF- ODER KOMBI-GARVORGÄNGE DURCHZUFÜHREN. NICHT VERFÜGBAR FÜR AUTOMATISCHES REINIGUNGSSYSTEM	444,00
OCBM4	- TRENNTTRANSFORMATOR FÜR ZWEIPHASIGEN ANSCHLUSS/EINPHASIGEN ANSCHLUSS FÜR GASBETRIEBENE MOD. 2AC 220-240V/1N AC 230V	236,00

ZUSÄTZLICHES ZUBEHÖR INSTALLIERBAR NACH KAUF

KILCS1	- KIT FÜR AUTOM. REINIGUNGSSYSTEM LCS. INBEGRIFFEN 1 KARTUSCHENBEHÄLTER FLÜSSIGES REINIGUNGSMITTEL CDL05B, 990 GR. - Ausf. T	806,00
KISC04	- KIT FÜR MEHRPUNKT-KERNTemperaturfühler.Ø 3 MM - Ausf. T	365,00
KISA01	- KIT FÜR NADEL-KERNTemperaturfühler. Ø 1 MM - Ausf. T	365,00
KIPS051E	- KIT TÜRANSCHLAGWECHSEL	1.029,00
ICLD	- HANDBRAUSE KOMPLETT MIT VERBINDUNGEN UND ANSCHLÜSSEN	222,00
IBAS051	- RAMMSCHUTZBÜGEL	131,00

 <p>UNTERGESTELL AUS EDELSTAHL ROSTFREI.</p> <p>690 x 700 x 775 h</p> <p>ISR071E 741,00</p>	 <p>SONDER-UNTERGESTELL ZUR EINFÜHRUNG VON SCHOCKKÜHLER -SCHOCKGEFRIERER.</p> <p>875 x 774 x 950 h</p> <p>ISR071S 741,00</p>
 <p>AUFLAGESCHIENEN - IN UNTERGESTELL EINSETZBAR. EDELSTAHL ROSTFREI</p> <p>367 x 670 x 460 h 9 x 1/1 GN ↓ 45</p> <p>NPT071 393,00</p>	 <p>AUFLAGESCHIENEN - IN UNTERGESTELL EINSETZBAR. EDELSTAHL ROSTFREI</p> <p>439 x 670 x 460 h 7 x (600 x 400) EN ↓ 55</p> <p>NPT064 405,00</p>
 <p>PAAR AUFLAGESCHIENEN - 600 X 400</p> <p>4 x (600 x 400) EN ↓ 90</p> <p>IGP464 204,00</p>	 <p>GÄRSCHRANK - DIGITALER STEUERUNG - GLASTÜREN</p> <p>810 x 865 x 870 h 12 x (600 x 400) EN ↓ 89 1,5 Kw AC 230 V</p> <p>ILV126 2.812,00</p>
 <p>SET MIT GEFLANSCHTEN FÜßEN FÜR UNTERGESTELL, ZUR INSTALLATION AUF SCHIFFEN</p> <p>NPF04 137,00</p>	 <p>RÄDERSATZ FÜR UNTERGESTELL, 2 MIT BREMSE</p> <p>RP04 375,00</p>
 <p>DUNSTABZUGSHAUBE MIT LUFTGEKÜHLTEM SCHWADENKONDENSATOR. NUR ELEKTROMODELLE. EINSETZBAR NUR BEI GERÄTEN MIT ANSCHLUSSVORBEREITUNG</p> <p>778 x 954 x 300 h 0,3 Kw AC 230 V</p> <p>IKKV51 2.782,00</p>	 <p>KOLLEKTOR FÜR DEN EXTERNEN ANSCHLUSS DER HAUBE - Ø 150 MM</p> <p>300 x 220 x 110 h</p> <p>CCE 332,00</p>
 <p>FETTFILTER</p> <p>220 x 220 x 10 h</p> <p>ICFX01 137,00</p>	 <p>FUSSHALTER-SET</p> <p>KFP002 56,00</p>

Modell

071

Kapazität	7 x 1/1 GN 7 x (600 x 400) EN	
Einschubabstand	mm	70
Sitzplätze - Croissants	n°	50 / 120 - 84 / 112
Außenabmessungen (BxTxH)	mm	777 x 729 x 942 h
Abmessungen Verpackung (BxTxH)	mm	910 x 865 x 1050 h



Betr. max. Gesamtabmessungen Beachten Sie das technische Datenblatt		<i>Ausführung M</i>	<i>Ausführung T</i>
Elektromodelle		ICEM071E	ICET071E
Preis	€	5.540,00	6.730,00
Elektrische Gesamtleistung	KW	12,5	12,5
Anschlusswert	A	18	18
Versorgungsspannung	V - Hz	3N - AC 400 V - 50 Hz	3N - AC 400 V - 50 Hz
Nettogewicht / Bruttogewicht	Kg	90 / 102	90 / 102
Gasmodelle		ICGM071E	ICGT071E
Preis	€	7.640,00	8.420,00
Elektrische Gesamtleistung	KW	0,5	0,5
Gasleistung Nennwärmeleistung	KW / Kcal	12 / 10320	12 / 10320
Anschlusswert	A	0	0
Versorgungsspannung	V - Hz	1N - AC 230 V - 50 Hz	1N - AC 230 V - 50 Hz
Nettogewicht / Bruttogewicht	Kg	97 / 109	97 / 109

Frequenz 60 Hz - Bei Gerätebestellung Anfordern, ohne Aufpreis

SERIENAUSSTATTUNG

- DAS GERÄT IST VORBEREITET ZUR UMRÜSTUNG AUF FOLGENDE SPANNUNGEN: 3-AC 230 V. NUR ELEKTROMODELLE
- ZWEI LÜFTERGESCHWINDIGKEITEN: VOLL / REDUZIERT - Ausf. T
- USB-ANSCHLUSS - Ausf. T
- EINHÄNGESCHIENEN

OPTIONEN - BEI GERÄTEBESTELLUNG ANFORDERN

ILCS2	- AUTOM. REINIGUNGSSYSTEM LCS. INBEGRIFFEN 1 KARTUSCHENBEHÄLTER FLÜSSIGES REINIGUNGSMITTEL CDL05B, 990 GR. - Ausf. T	784,00
ISC04	- MEHRPUNKT-KERNTemperaturfühler. Ø 3 MM - Ausf. T	354,00
ISA01	- NADEL-KERNTemperaturfühler. Ø 1 MM - Ausf. T	354,00
IPS071	- TÜRANSLAGWECHSEL	129,00
APDS	- SICHERHEITSTÜRENÖFFNUNG MIT DOPPELKLICK	147,00
SN	- ANSCHLUSS AN ENERGIEOPTIMIERUNGSANLAGE. NUR ELEKTROMODELLE	284,00
NPK	- ANSCHLUSSVORBEREITUNG FÜR DUNSTABZUGSHAUBE	148,00
ISP664	- AUFPREIS FÜR PAAR AUFLAGESCHIENEN - AUSFÜHRUNG EN (600 X 400) - IGP664	106,00
CSA	- SCHUBLADE MIT 5-LITER TANK. ALS WASSER-RESERVE WENN KEIN WASSERZULAUF VORHANDEN IST, UM BIS ZU 60 MINUTEN LANGE DAMPF- ODER KOMBI-GARVORGÄNGE DURCHZUFÜHREN. NICHT VERFÜGBAR FÜR AUTOMATISCHES REINIGUNGSSYSTEM	444,00
OCBM4	- TRENNTRANSFORMATOR FÜR ZWEIPHASIGEN ANSCHLUSS/EINPHASIGEN ANSCHLUSS FÜR GASBETRIEBENE MOD. 2AC 220-240V/1N AC 230V	236,00

ZUSÄTZLICHES ZUBEHÖR INSTALLIERBAR NACH KAUF

KILCS2	- KIT FÜR AUTOM. REINIGUNGSSYSTEM LCS. INBEGRIFFEN 1 KARTUSCHENBEHÄLTER FLÜSSIGES REINIGUNGSMITTEL CDL05B, 990 GR. - Ausf. T	806,00
KISC04	- KIT FÜR MEHRPUNKT-KERNTemperaturfühler.Ø 3 MM - Ausf. T	365,00
KISA01	- KIT FÜR NADEL-KERNTemperaturfühler. Ø 1 MM - Ausf. T	365,00
KIPS071E	- KIT TÜRANSLAGWECHSEL	1.153,00
ICLD	- HANDBRAUSE KOMPLETT MIT VERBINDUNGEN UND ANSCHLÜSSEN	222,00
IBAS051	- RAMMSCHUTZBÜGEL	131,00

 <p>UNTERGESTELL AUS EDELSTAHL ROSTFREI.</p> <p>690 x 700 x 775 h</p> <p>ISR071E 741,00</p>	 <p>SONDER-UNTERGESTELL ZUR EINFÜHRUNG VON SCHOCKKÜHLER -SCHOCKGEFRIERER.</p> <p>875 x 774 x 950 h</p> <p>ISR071S 741,00</p>
 <p>AUFLAGESCHIENEN - IN UNTERGESTELL EINSETZBAR. EDELSTAHL ROSTFREI</p> <p>367 x 670 x 460 h 9 x 1/1 GN ↓ 45</p> <p>NPT071 393,00</p>	 <p>AUFLAGESCHIENEN - IN UNTERGESTELL EINSETZBAR. EDELSTAHL ROSTFREI</p> <p>439 x 670 x 460 h 7 x (600 x 400) EN ↓ 55</p> <p>NPT064 405,00</p>
 <p>PAAR AUFLAGESCHIENEN - 600 X 400</p> <p>6 x (600 x 400) EN ↓ 90</p> <p>IGP664 244,00</p>	 <p>GÄRSCHRANK - DIGITALER STEUERUNG - GLASTÜREN</p> <p>810 x 865 x 870 h 12 x (600 x 400) EN ↓ 89 1,5 Kw AC 230 V</p> <p>ILV126 2.812,00</p>
 <p>SET MIT GEFLANSCHTEN FÜßEN FÜR UNTERGESTELL, ZUR INSTALLATION AUF SCHIFFEN</p> <p>NPF04 137,00</p>	 <p>RÄDERSATZ FÜR UNTERGESTELL, 2 MIT BREMSE</p> <p>RP04 375,00</p>
 <p>DUNSTABZUGSHAUBE MIT LUFTGEKÜHLTEM SCHWADENKONDENSATOR. NUR ELEKTROMODELLE. EINSETZBAR NUR BEI GERÄTEN MIT ANSCHLUSSVORBEREITUNG</p> <p>778 x 954 x 300 h 0,3 Kw AC 230 V</p> <p>IKKV51 2.782,00</p>	 <p>KOLLEKTOR FÜR DEN EXTERNEN ANSCHLUSS DER HAUBE - Ø 150 MM</p> <p>300 x 220 x 110 h</p> <p>CCE 332,00</p>
 <p>FETTFILTER - 2 STK.</p> <p>220 x 220 x 10 h</p> <p>ICFX02 237,00</p>	 <p>FUSSHALTER-SET</p> <p>KFP002 56,00</p>

Modell	101	
Kapazität	10 x 1/1 GN 10 x (600 x 400) EN	
Einschubabstand	mm	70
Sitzplätze - Croissants	n°	80 / 150 - 120 / 160
Außenabmessungen (BxTxH)	mm	777 x 729 x 1152 h
Abmessungen Verpackung (BxTxH)	mm	910 x 865 x 1265 h



Betr. max. Gesamtabmessungen Beachten Sie das technische Datenblatt		<i>Ausführung M</i>	<i>Ausführung T</i>
Elektromodelle		ICEM101E	ICET101E
Preis	€	6.370,00	7.570,00
Elektrische Gesamtleistung	KW	14,5	14,5
Anschlusswert	A	22	22
Versorgungsspannung	V - Hz	3N - AC 400 V - 50 Hz	3N - AC 400 V - 50 Hz
Nettogewicht / Bruttogewicht	Kg	104 / 117	104 / 117
Gasmodelle		ICGM101E	ICGT101E
Preis	€	8.800,00	10.060,00
Elektrische Gesamtleistung	KW	0,5	0,5
Gasleistung Nennwärmeleistung	KW / Kcal	16 / 13760	16 / 13760
Anschlusswert	A	0	0
Versorgungsspannung	V - Hz	1N - AC 230 V - 50 Hz	1N - AC 230 V - 50 Hz
Nettogewicht / Bruttogewicht	Kg	111 / 124	111 / 124

Frequenz 60 Hz - Bei Gerätebestellung Anfordern, ohne Aufpreis

SERIENAUSSTATTUNG








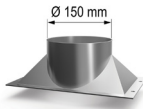


- DAS GERÄT IST VORBEREITET ZUR UMRÜSTUNG AUF FOLGENDE SPANNUNGEN: 3-AC 230 V. NUR ELEKTROMODELLE
- ZWEI LÜFTERGESCHWINDIGKEITEN: VOLL / REDUZIERT - Ausf. T
- USB-ANSCHLUSS - Ausf. T
- EINHÄNGESCHIENEN

OPTIONEN - BEI GERÄTEBESTELLUNG ANFORDERN

ILCS2	- AUTOM. REINIGUNGSSYSTEM LCS. INBEGRIFFEN 1 KARTUSCHENBEHÄLTER FLÜSSIGES REINIGUNGSMITTEL CDL05B, 990 GR. - Ausf. T	784,00
ISC04	- MEHRPUNKT-KERNTemperaturfühler. Ø 3 MM - Ausf. T	354,00
ISA01	- NADEL-KERNTemperaturfühler. Ø 1 MM - Ausf. T	354,00
IPS101	- TÜRANSCHLAGWECHSEL	153,00
APDS	- SICHERHEITSTÜRENÖFFNUNG MIT DOPPELKLICK	147,00
SN	- ANSCHLUSS AN ENERGIEOPTIMIERUNGSANLAGE. NUR ELEKTROMODELLE	284,00
NPK	- ANSCHLUSSVORBEREITUNG FÜR DUNSTABZUGSHAUBE	148,00
ISP864	- AUFPREIS FÜR PAAR AUFLAGESCHIENEN - AUSFÜHRUNG EN (600 X 400) - IGP864	106,00
CSA	- SCHUBLADE MIT 5-LITER TANK. ALS WASSER-RESERVE WENN KEIN WASSERZULAUF VORHANDEN IST, UM BIS ZU 60 MINUTEN LANGE DAMPF- ODER KOMBI-GARVORGÄNGE DURCHZUFÜHREN. NICHT VERFÜGBAR FÜR AUTOMATISCHES REINIGUNGSSYSTEM	444,00
CAV101	- ZUGUNTERBRECHER BEI GASBEHEIZTEN MODELLEN - MODELLE MIT DIREKTDAMPF	204,00
OCBM4	- TRENNTRANSFORMATOR FÜR ZWEIPHASIGEN ANSCHLUSS/EINPHASIGEN ANSCHLUSS FÜR GASBETRIEBENE MOD. 2AC 220-240V/1N AC 230V	236,00

ZUSÄTZLICHES ZUBEHÖR INSTALLIERBAR NACH KAUF

KILCS2	- KIT FÜR AUTOM. REINIGUNGSSYSTEM LCS. INBEGRIFFEN 1 KARTUSCHENBEHÄLTER FLÜSSIGES REINIGUNGSMITTEL CDL05B, 990 GR. - Ausf. T	806,00
KISC04	- KIT FÜR MEHRPUNKT-KERNTemperaturfühler.Ø 3 MM - Ausf. T	365,00
KISA01	- KIT FÜR NADEL-KERNTemperaturfühler. Ø 1 MM - Ausf. T	365,00
KIPS101E	- KIT TÜRANSCHLAGWECHSEL	1.265,00
ICLD	- HANDBRAUSE KOMPLETT MIT VERBINDUNGEN UND ANSCHLÜSSEN	222,00
IBAS051	- RAMMSCHUTZBÜGEL	131,00

 <p>UNTERGESTELL AUS EDELSTAHL ROSTFREI.</p> <p>690 x 700 x 595 h</p> <p>ISR101E 741,00</p>	 <p>AUFLAGESCHIENEN - IN UNTERGESTELL EINSETZBAR. EDELSTAHL ROSTFREI</p> <p>367 x 670 x 460 h 9 x 1/1 GN ↓ 45</p> <p>NPT071 393,00</p>
 <p>AUFLAGESCHIENEN - IN UNTERGESTELL EINSETZBAR. EDELSTAHL ROSTFREI</p> <p>439 x 670 x 460 h 7 x (600 x 400) EN ↓ 55</p> <p>NPT064 405,00</p>	 <p>PAAR AUFLAGESCHIENEN - 600 X 400</p> <p>8 x (600 x 400) EN ↓ 90</p> <p>IGP864 269,00</p>
 <p>SET MIT GEFLANSCHTEN FÜßEN FÜR UNTERGESTELL, ZUR INSTALLATION AUF SCHIFFEN</p> <p>NPF04 137,00</p>	 <p>RÄDERSATZ FÜR UNTERGESTELL, 2 MIT BREMSE</p> <p>RP04 375,00</p>
 <p>DUNSTABZUGSHAUBE MIT LUFTGEKÜHLTEM SCHWADENKONDENSATOR. NUR ELEKTROMODELLE. EINSETZBAR NUR BEI GERÄTEN MIT ANSCHLUSSVORBEREITUNG</p> <p>778 x 954 x 300 h 0,3 Kw AC 230 V</p> <p>IKKV51 2.782,00</p>	 <p>KOLLEKTOR FÜR DEN EXTERNEN ANSCHLUSS DER HAUBE - Ø 150 MM</p> <p>300 x 220 x 110 h</p> <p>CCE 332,00</p>
 <p>FETTFILTER - 2 STK.</p> <p>220 x 220 x 10 h</p> <p>ICFX02 237,00</p>	 <p>FUSSHALTER-SET</p> <p>KFP002 56,00</p>



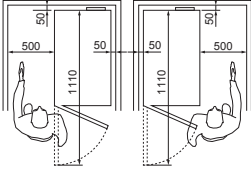
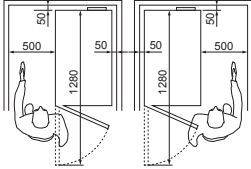
ICON51

HEISSLUFTDÄMPFER MIT DIREKTEM DAMPF



Elektromodelle		ICCM026E	ICCT026E	ICCM061E	ICCT061E
Preis	€	5.600,00	6.340,00	6.200,00	7.080,00
Versorgungsspannung	V - Hz	3N-AC 400 V - 50 Hz		3N-AC 400 V - 50 Hz	
Elektrische Gesamtleistung	kW	5,25		7,75	

Frequenz 60 Hz - Bei Gerätebestellung Anfordern, ohne Aufpreis


		 2/3 GN	 1/1 GN
Kapazität	GN	6 x 2/3	6 x 1/1
Einschubabstand	mm	60	60
Anzahl von Sitzplätzen		20 / 50	30 / 80
Außenabmessungen (B x T x H)	mm	510 x 625 x 880	510 x 800 x 880
<i>Für die maximalen Gesamtabmessungen beachten Sie bitte das technische Datenblatt.</i>			

Sonderspannungen und Frequenzen auf Anfrage.



ICCM

ELEKTROMECHANISCHE STEUERUNGEN - M



GARMODUS

- Manuelles Garen mit drei Garmodi: Umluft von 50°C bis 260°C, Dampfgaren von 50°C bis 130°C, Kombination aus Heissluft und Dampf von 50°C bis 260°C.

FUNKTIONSWEISE

- Bedientafel mit elektromechanischen Schaltern und Kontrollleuchten der Funktionen.

AUSSTATTUNG DER KONTROLLE UND STEUERUNG

- Autoreverse-Funktion (automatische Umkehrung der Drehrichtung des Ventilators) für eine perfekte Gleichmässigkeit.
- Manuelle Entlüftung der Kammer.
- LED-Beleuchtung der Kammer.

TECHNISCHE KONSTRUKTIONSEIGENSCHAFTEN

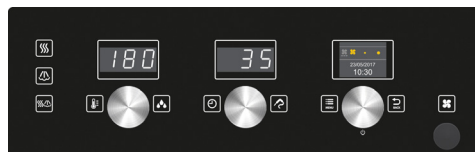
- Wasserdichter, perfekt glatter Garraum mit abgerundeten Ecken.
- Tür mit Doppelverglasung und Wärme reflektierenden Innenglas mit Luftzwischenraum für eine geringere Wärmeemission sowie einer höheren Leistungsfähigkeit.
- Aufklappbare Innenscheibe für eine leichtere Reinigung.
- Rechts oder Linksanschlag lieferbar.
- Einstellbare Türscharniere für eine optimale Abdichtung
- Luftleitblech kann für eine leichtere Reinigung der Ventilator-kammer geöffnet werden
- IPX4-Schutzgrad gegen Wasserstrahlen

REINIGUNG UND INSTANDHALTUNG

- Manuelles Reinigungssystem mit externer Handbrause (Handbrause optional).

ICCT

AUSFÜHRUNG MIT ELEKTRONISCHER KONTROLLE - T



GARMODUS

- Automatisch mit 95 getesteten und gespeicherten Garprogrammen, inklusive Programme für das Aufwärmen auf dem Teller oder dem Blech ausgestattet.
- Programmierbar, mit der Möglichkeit des Speicherns einer automatischen Reihenfolge von bis zu 99 Garprogrammen (bis zu 9 Zyklen), denen ein Name und ein Symbol zugeordnet werden kann.
- Manuelles Garen mit drei Garmodi und Sofortstart: Umluft von 30°C bis 260°C, Dampfgaren von 30°C bis 130°C und Kombination aus Heissluft und Dampf von 30°C bis 260°C.
- Klima® - Automatisches Mess- und Kontrollsystem des Prozentsatzes der Luftfeuchtigkeit in der Garkammer.
- Fast-Dry® - System für eine schnelle Entfeuchtung der Garkammer.
- Schnellauswahl der bevorzugten Programme Scroll & Push, mit eigens dafür vorgesehenem Scroller.

FUNKTIONSWEISE

- Alphanumerisches LED-Display mit guter Sichtbarkeit HVS (High Visibility System) zur Anzeige folgender Werte: Temperatur, Klima, Zeit und Temperatur im Produktkern.
- 2,4-Zoll-Farbdisplay (LCD - TFT) zur Anzeige der bevorzugten Programme, der voreingestellten Programme, der Ventilation, der automatischen Reinigung, des Menüs und der Einstellungen.
- SCROLL-Rad mit Scroll und Drück-Funktion zur Bestätigung der getroffenen Auswahl.
- Manuelles Vorheizen.

AUSSTATTUNG ZUR KONTROLLE UND STEUERUNG

- Autoreverse-Funktion (automatische Umkehrung der Drehrichtung des Ventilators) für eine gleichmässige Garung.
- Automatische Regulierung der Kondensation des Dampfes.
- Automatisches Entlüftungskammer.
- Manuelle Entfeuchtung.
- Erleichterter Zugriff auf die programmierbaren Anwenderparameter, um persönliche Einstellungen am Gerät über das Menü vorzunehmen.
- 2 Ventilationsgeschwindigkeiten, die verringerte Geschwindigkeit aktiviert das Senken der Heizleistung. Für spezielle Garvorgänge kann die Geschwindigkeit abwechselnd verändert werden.
- Über einen Vier-Punkt-Kerntemperaturfühler (Kerntemperaturfühler optional) wird die Temperatur im Produktinneren kontrolliert.
- Nadel-Kerntemperaturfühler ø 1 mm, die für das Vakuumgaren sowie für kleines Gar gut eingesetzt wird (Option).

- USB-Anschluss zum Herunterladen der HACCP-Daten, zum Aktualisieren der Software und zum Herunter- und Hochladen von Garprogrammen.
- Voreinstellung des Systems zur Optimierung des Energieverbrauchs SN (Option).
- Serviceprogramm: Prüfung der Funktionen - Steuerplatine sowie zur Anzeige der Kerntemperaturfühler - Betriebsstundenzähler der Hauptfunktionen für planmässige Wartung.
- Eigendiagnose und Überprüfung der Funktionstüchtigkeit des Geräts vor jedem Gebrauch, mit schriftlicher und akustischer Anzeige etwaiger Auffälligkeiten.
- LED-Beleuchtung der Kammer.
- **EcoSpeed** - Je nach Menge und Art des Produkts kontrolliert und optimiert das Gerät den Energieverbrauch, wobei immer genau die richtige Gartemperatur gehalten wird und Schwankungen vermieden werden.
- **EcoVapor** - Mit dem System EcoVapor werden Wasser- und Energieverbrauch dank der automatischen Kontrolle der Dampfsättigung im Garraum erheblich gesenkt.

TECHNISCHE KONSTRUKTIONSEIGENSCHAFTEN

- Wasserdichter, perfekt glatter Garraum mit abgerundeten Ecken.
- Tür mit Doppelverglasung mit Luftzwischenraum und wärmereflektierendem Innenglas für eine geringere Wärmestrahlung in Richtung der bedienenden Person sowie eine höhere Leistungsfähigkeit.
- Aufklappbare Innenscheibe für eine leichtere Reinigung.
- Anschlag rechts oder links lieferbar.
- Einstellbare Türscharniere für eine optimale Abdichtung.
- Luftleitblech kann für eine leichtere Reinigung der Ventilator-kammer geöffnet werden.
- IPX4-Schutzgrad gegen Wasser.

REINIGUNG / WARTUNG

- Automatisches Reinigungssystem LCS (Liquid Clean System) (Option), mit integriertem Tank und automatischer Dosierung (Reinigungsflüssigkeit CombiClean Boosted in zu 100% recyclebaren Kapseln. Inbegriffen ist 1 Kartuschenbehälter flüssiges Reinigungsmittel CDL05B - 990 gr.).
- 7 Automatische Reinigungsprogramme.
- Manuelles Reinigungssystem mit externer Handbrause (Handbrause optional).

Modell	026	
Kapazität	6 x 2/3 GN	
Einschubabstand	mm	60
Sitzplätze - Croissants	n°	20 / 50 -
Außenabmessungen (BxTxH)	mm	510 x 625 x 880 h
Abmessungen Verpackung (BxTxH)	mm	570 x 760 x 1020 h



Betr. max. Gesamtabmessungen Beachten Sie das technische Datenblatt		<i>Ausführung M</i>	<i>Ausführung T</i>
Elektromodelle		ICCM026E	ICCT026E
Preis	€	5.600,00	6.340,00
Elektrische Gesamtleistung	KW	5,25	5,25
Anschlusswert	A	8	8
Versorgungsspannung	V - Hz	3N - AC 400 V - 50 Hz	3N - AC 400 V - 50 Hz
Nettogewicht / Bruttogewicht	Kg	59 / 68	59 / 68

Frequenz 60 Hz - Bei Gerätebestellung Anfordern, ohne Aufpreis

SERIENAUSSTATTUNG


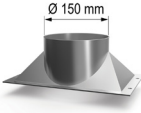




- ZWEI LÜFTERGESCHWINDIGKEITEN: VOLL / REDUZIERT - Ausf. T
- USB-ANSCHLUSS - Ausf. T
- EINHÄNGESCHIENEN

OPTIONEN - BEI GERÄTEBESTELLUNG ANFORDERN

ILCS1	- AUTOM. REINIGUNGSSYSTEM LCS. INBEGRIFFEN 1 KARTUSCHENBEHÄLTER FLÜSSIGES REINIGUNGSMITTEL CDL05B, 990 GR. - Ausf. T	784,00
KSC004F	- MEHRPUNKT-KERNTemperaturfühler Ø 3 MM - FIX ANGESCHLOSSENER KERNTemperaturfühler. - Ausf. T	354,00
KSA001F	- NADEL-KERNTemperaturfühler Ø 1 MM - FIX ANGESCHLOSSENER KERNTemperaturfühler. - Ausf. T	354,00
KSC004C	- MEHRPUNKT-KERNTemperaturfühler Ø 3 MM. MIT EXTERNEM ANSCHLUSS, FÜR EINBAUOFEN - Ausf. T	354,00
NPS	- TÜRE MIT RECHTEN SCHARNIEREN	458,00
APDS	- SICHERHEITSTÜRENÖFFNUNG MIT DOPPELKLICK	147,00
SN	- ANSCHLUSS AN ENERGIEOPTIMIERUNGSANLAGE. NUR ELEKTROMODELLE	284,00
NPK	- ANSCHLUSSVORBEREITUNG FÜR DUNSTABZUGSHAUBE	148,00
CSA	- SCHUBLADE MIT 5-LITER TANK. ALS WASSER-RESERVE WENN KEIN WASSERZULAUF VORHANDEN IST, UM BIS ZU 60 MINUTEN LANGE DAMPF- ODER KOMBI-GARVORGÄNGE DURCHZUFÜHREN. NICHT VERFÜGBAR FÜR AUTOMATISCHES REINIGUNGSSYSTEM	444,00
MKC026	- SCHIFFSAUSFÜHRUNG - DUNSTABZUGSHAUBE UND ANSCHLUSSVORBEREITUNG FÜR DUNSTABZUGSHAUBE NPK, SIND NICHT INSTALLIERBAR	798,00

ZUSÄTZLICHES ZUBEHÖR INSTALLIERBAR NACH KAUF

KISC04F	- KIT FÜR MEHRPUNKT-KERNTemperaturfühler Ø 3 MM - FIX ANGESCHLOSSENER KERNTemperaturfühler - Ausf. T	365,00
KISA01F	- KIT FÜR NADEL-KERNTemperaturfühler Ø 1 MM - FIX ANGESCHLOSSENER KERNTemperaturfühler - Ausf. T	365,00
KISC04C	- KIT FÜR MEHRPUNKT-KERNTemperaturfühler Ø 3 MM - MIT EXTERNEM ANSCHLUSS, FÜR EINBAUOFEN - Ausf. T	365,00
KSC004R	- MEHRPUNKT-KERNTemperaturfühler Ø 3 MM - Ausf. T	274,00
KSA001	- NADEL-KERNTemperaturfühler Ø 1 MM. - Ausf. T	256,00
ICLD	- HANDBRAUSE KOMPLETT MIT VERBINDUNGEN UND ANSCHLÜSSEN	222,00
KP004	- FÜßE FÜR OFEN. 150 MM H - MIT FUSSHALTER	188,00
KFIC026E	- AUSZIEHBARES SET FÜR EINBAUOFEN MIT INTEGRIERTER DUNSTABZUGSHAUBE 1N-AC 230 V - 0,3 KW	5.194,00

 <p>DUNSTABZUGSHAUBE MIT LUFTGEKÜHLTEM SCHWADENKONDENSATOR. EINSATZBAR NUR BEI GERÄTEN MIT ANSCHLUSSVORBEREITUNG - FÜR DEN EXTERNEN ANSCHLUSS KOLLEKTOR CCE EINSETZEN</p> <p>510 x 860 x 300 h 0,3 Kw AC 230 V</p> <p>CKO026E 2.561,00</p>	 <p>KOLLEKTOR FÜR DEN EXTERNEN ANSCHLUSS DER HAUBE - Ø 150 MM</p> <p>300 x 220 x 110 h</p> <p>CCE 332,00</p>
 <p>HITZESCHILD AUS EDELSTAHL ROSTFREI FÜR SEITENWAND</p> <p>559 x 40 x 860 h</p> <p>PAC026 147,00</p>	 <p>FETTFILTER</p> <p>220 x 220 x 10 h</p> <p>ICFX01 137,00</p>
 <p>KÜHLLUFTFÖRDERER FÜR INSTALLATION MIT EINBAU. EDELSTAHL ROSTFREI - MAXIMALEN GESAMTABMESSUNGEN 510 X 725 X 940 H</p> <p>CIN026 393,00</p>	 <p>WANDKONSOLE AUS EDELSTAHL</p> <p>510 x 615 x 303 h</p> <p>SM026 569,00</p>

Modell	061	
Kapazität	6 x 1/1 GN	
Einschubabstand	mm	60
Sitzplätze - Croissants	n°	30 / 80 -
Außenabmessungen (BxTxH)	mm	510 x 800 x 880 h
Abmessungen Verpackung (BxTxH)	mm	570 x 930 x 1020 h



Betr. max. Gesamtabmessungen Beachten Sie das technische Datenblatt		<i>Ausführung M</i>	<i>Ausführung T</i>
Elektromodelle		ICCM061E	ICCT061E
Preis	€	6.200,00	7.080,00
Elektrische Gesamtleistung	KW	7,75	7,75
Anschlusswert	A	12	12
Versorgungsspannung	V - Hz	3N - AC 400 V - 50 Hz	3N - AC 400 V - 50 Hz
Nettogewicht / Bruttogewicht	Kg	73 / 82	73 / 82

Frequenz 60 Hz - Bei Gerätebestellung Anfordern, ohne Aufpreis

SERIENAUSSTATTUNG






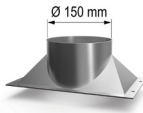




- ZWEI LÜFTERGESCHWINDIGKEITEN: VOLL / REDUZIERT - Ausf. T
- USB-ANSCHLUSS - Ausf. T
- EINHÄNGESCHIENEN

OPTIONEN - BEI GERÄTEBESTELLUNG ANFORDERN

ILCS1	- AUTOM. REINIGUNGSSYSTEM LCS. INBEGRIFFEN 1 KARTUSCHENBEHÄLTER FLÜSSIGES REINIGUNGSMITTEL CDL05B, 990 GR. - Ausf. T	784,00
KSC004F	- MEHRPUNKT-KERNTemperaturfühler Ø 3 MM - FIX ANGESCHLOSSENER KERNTemperaturfühler. - Ausf. T	354,00
KSA001F	- NADEL-KERNTemperaturfühler Ø 1 MM - FIX ANGESCHLOSSENER KERNTemperaturfühler. - Ausf. T	354,00
KSC004C	- MEHRPUNKT-KERNTemperaturfühler Ø 3 MM. MIT EXTERNEM ANSCHLUSS, FÜR EINBAUOFEN - Ausf. T	354,00
NPS	- TÜRE MIT RECHTEN SCHARNIEREN	458,00
APDS	- SICHERHEITSTÜRENÖFFNUNG MIT DOPPELKLICK	147,00
SN	- ANSCHLUSS AN ENERGIEOPTIMIERUNGSANLAGE. NUR ELEKTROMODELLE	284,00
NPK	- ANSCHLUSSVORBEREITUNG FÜR DUNSTABZUGSHAUBE	148,00
CSA	- SCHUBLADE MIT 5-LITER TANK. ALS WASSER-RESERVE WENN KEIN WASSERZULAUF VORHANDEN IST, UM BIS ZU 60 MINUTEN LANGE DAMPF- ODER KOMBI-GARVORGÄNGE DURCHZUFÜHREN. NICHT VERFÜGBAR FÜR AUTOMATISCHES REINIGUNGSSYSTEM	444,00
MKC061	- SCHIFFSAUSFÜHRUNG - DUNSTABZUGSHAUBE UND ANSCHLUSSVORBEREITUNG FÜR DUNSTABZUGSHAUBE NPK, SIND NICHT INSTALLIERBAR	923,00

ZUSÄTZLICHES ZUBEHÖR INSTALLIERBAR NACH KAUF

KISC04F	- KIT FÜR MEHRPUNKT-KERNTemperaturfühler Ø 3 MM - FIX ANGESCHLOSSENER KERNTemperaturfühler - Ausf. T	365,00
KISA01F	- KIT FÜR NADEL-KERNTemperaturfühler Ø 1 MM - FIX ANGESCHLOSSENER KERNTemperaturfühler - Ausf. T	365,00
KISC04C	- KIT FÜR MEHRPUNKT-KERNTemperaturfühler Ø 3 MM - MIT EXTERNEM ANSCHLUSS, FÜR EINBAUOFEN - Ausf. T	365,00
KSC004R	- MEHRPUNKT-KERNTemperaturfühler Ø 3 MM - Ausf. T	274,00
KSA001	- NADEL-KERNTemperaturfühler Ø 1 MM. - Ausf. T	256,00
ICLD	- HANDBRAUSE KOMPLETT MIT VERBINDUNGEN UND ANSCHLÜSSEN	222,00
KP004	- FÜßE FÜR OFEN. 150 MM H - MIT FUSSHALTER	188,00
KFIC061E	- AUSZIEHBARES SET FÜR EINBAUOFEN MIT INTEGRIERTER DUNSTABZUGSHAUBE 1N-AC 230 V - 0,3 KW	5.936,00

 <p>UNTERGESTELL AUS EDELSTAHL ROSTFREI.</p> <p>510 x 648 x 860 h</p> <p>CSR061 798,00</p>	 <p>AUFLAGESCHIENEN - IN UNTERGESTELL EINSETZBAR. EDELSTAHL ROSTFREI</p> <p>367 x 595 x 505 h 10 x 1/1 GN ↓ 45</p> <p>CPT061 405,00</p>
 <p>NEUTRALER UNTERSCHRANK MIT EINGebaUTE AUFLAGESCHIENEN - IN UNTERGESTELL EINSETZBAR. EDELSTAHL ROSTFREI</p> <p>403 x 609 x 550 h 10 x 1/1 GN ↓ 50</p> <p>CAN061 919,00</p>	 <p>ABLAGE AUS EDELSTAHL - IN UNTERGESTELL EINSETZBAR</p> <p>CPD061 269,00</p>
 <p>DUNSTABZUGSHAUBE MIT LUFTGEKÜHLTEM SCHWADENKONDENSATOR. EINSETZBAR NUR BEI GERÄTEN MIT ANSCHLUSSVORBEREITUNG - FÜR DEN EXTERNEN ANSCHLUSS KOLLEKTOR CCE EINSETZEN</p> <p>510 x 1033 x 300 h 0,3 Kw AC 230 V</p> <p>CKO061E 2.888,00</p>	 <p>KOLLEKTOR FÜR DEN EXTERNEN ANSCHLUSS DER HAUBE - Ø 150 MM</p> <p>300 x 220 x 110 h</p> <p>CCE 332,00</p>
 <p>RÄDERSATZ FÜR UNTERGESTELL, 2 MIT BREMSE</p> <p>RP04 375,00</p>	 <p>HITZESCHILD AUS EDELSTAHL ROSTFREI FÜR SEITENWAND</p> <p>734 x 40 x 860 h</p> <p>PAC061 176,00</p>
 <p>FETTFILTER</p> <p>220 x 220 x 10 h</p> <p>ICFX01 137,00</p>	 <p>KÜHLLUFTFÖRDERER FÜR INSTALLATION MIT EINBAU. EDELSTAHL ROSTFREI - MAXIMALEN GESAMTABMESSUNGEN 510 X 900 X 940 H</p> <p>CIN061 420,00</p>

BAUSATZ FÜR STAPELFÄHIGKEIT - ICE / ICG

<p>- Serienmässig auf Füßen -</p>	UNTERES GERÄT Elektrisch 051	OBERES GERÄT Elektrisch 051 Gas Elektrisch Gas	h Tot. 1 (mm)	h Tot. 2 (mm)	h. Tot (mm) h 1 h 2	
	Elektrisch 051	IKE051 657,00	IKE051 657,00	1775	1625	1675 1525
	Gas 051	IKG051 861,00	IKG051 861,00	1775	1625	1675 1525

<p>- Serienmässig auf Füßen -</p>	UNTERES GERÄT Elektrisch 071	OBERES GERÄT Elektrisch 051 Gas Elektrisch Gas	h Tot. (mm)	h. Tot (mm)	
	Elektrisch 071	IKE051 657,00	IKE051 657,00	auf Füßen 1790 auf Rädern 	1640
	Gas 071	IKG051 861,00	IKG051 861,00	auf Füßen 1790 auf Rädern 	1640

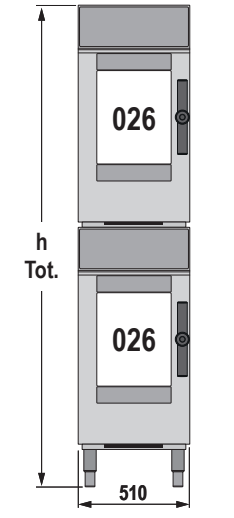
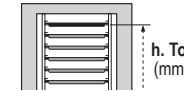
<p>- Serienmässig auf Füßen -</p>	UNTERES GERÄT Elektrisch 071	OBERES GERÄT Elektrisch 071 Gas Elektrisch Gas	h Tot. (mm)	h. Tot (mm)	
	Elektrisch 071	IKE071 657,00	IKE071 657,00	auf Füßen 1955 auf Rädern 	1785
	Gas 071	IKG071 861,00	IKG071 861,00	auf Füßen 1955 auf Rädern 	1785

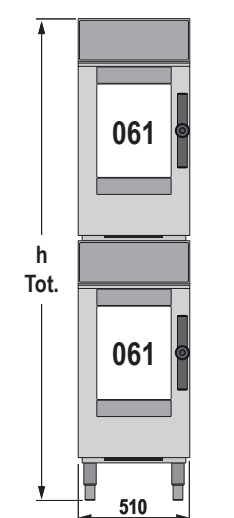
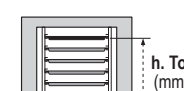
Bausatz für Stapelfähigkeit - OPTIONEN

<p>Dunstabzugshaube mit luftgekühltem Schwadenkondensator für Bausatz für Stapelfähigkeit. Nur Elektromodelle (einsetzbar nur bei Geräten mit Anschlussvorbereitung)</p>	778 x 954 x 300 h 0,3 kW - AC 230 V 051 + 051 051 + 071 071 + 071 IKKV51S 3.282,00
<p>Kollektor für den externen Anschluss der Haube. Ø 150 mm</p>	300 x 220 x 110 h CCE 332,00



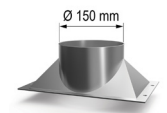
<p>RÄDEROPTION IRK04 260,00</p>	<p>750 x 582 x 180 h ERHÖHUNG AUS EDELSTAHL MIT FÜSSEN Nur für modelle 051 ISR055 276,00</p>	<p>750 x 582 x 180 h ERHÖHUNG AUS EDELSTAHL MIT RÄDERN Nur für modelle 051 ISR055R 342,00</p>
---	--	---



BAUSATZ FÜR STAPELFÄHIGKEIT - ICC

	UNTERES GERÄT Elektrisch 026	OBERES GERÄT 026 Elektrisch	h Tot. (mm)	
	KIT - Modelle 026	KCOE026 949,00	1910	1615

	UNTERES GERÄT Elektrisch 061	OBERES GERÄT 061 Elektrisch	h Tot. (mm)	
	KIT - Modelle 061	KCOE061 1.074,00	1910	1615

Bausatz für Stapelfähigkeit - OPTIONEN

	Dunstabzugshaube mit luftgekühltem Schwadenkondensator für Bausatz für Stapelfähigkeit (einsetzbar nur bei Geräten mit Anschlussvorbereitung).	für Modelle 026 + 026	510 x 860 x 300 h 0,3 kW - AC 230 V CKO026SE 3.315,00
	Dunstabzugshaube mit luftgekühltem Schwadenkondensator für Bausatz für Stapelfähigkeit (einsetzbar nur bei Geräten mit Anschlussvorbereitung).	für Modelle 061 + 061	510 x 1033 x 300 h 0,3 kW - AC 230 V CKO061SE 3.643,00
	Kollektor für den externen Anschluss der Haube. Ø 150 mm.		300 x 220 x 110 h CCE 332,00

		Kühlluftförderer für Installation mit Einbau, für Bausätze für Stapelfähigkeit. Edelstahl rostfrei. Die Installation der Dunstabzugshaube wird dadurch ausgeschlossen.	026 + 026 Maximalen Gesamtabmessungen 510 x 725 x 1965 h CIN026S 787,00	061 + 061 Maximalen Gesamtabmessungen 510 x 900 x 1965 h CIN061S 840,00
--	---	--	---	---

ZUBEHÖR FÜR EINBAUKOMBI

Praktische und innovative Lösung, um die beiden Modelle **ICC_026E*** / **ICC_061E** überall einbauen zu können, auch im privaten Bereich.

Das zur Gänze aus Edelstahl bestehende Set enthält einen Einbaurahmen, Teleskopschienen, ein System zum Drehen des Ofens, eine Abzugshaube und einen Dichtungsrahmen. Der Ofen kann herausgezogen und beidseitig um 90° gedreht werden, um die Installation sowie die ordentliche und außerordentliche Wartung korrekt auszuführen. Das Absaugen der Dämpfe wird durch die Abzugshaube mit im Lieferumfang enthaltenem Luftkondensator (1N-AC 230 V - 0,3 kW) garantiert.

Lösung muss das Gerät mit dem optionalen **NPK** (Anschlussvorbereitung für Dunstabzugshaube) Bestellt werden. Achtung: Eine Nachrüstung ist nicht möglich!

Das Modell **_026E** kann auf Standardmodulen mit einer Größe von 60 x 60 cm in Privatküchen installiert werden.

* Die Modelle **_026E** sind auf Anfrage auch mit **1N-AC 230V - 2,75 kW** oder **1N-AC 230V - 3,7 kW** erhältlich. (Siehe Seite "Sonderspannungen").

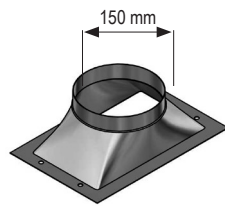


für Modelle **026** **KFIC026E** **5.194,00**

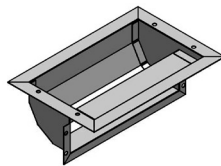
für Modelle **061** **KFIC061E** **5.936,00**

KOLLEKTOR FÜR DEN EXTERNEN ANSCHLUSS DER HAUBE, KOMPLETTER ANSCHLUSS 90° - Ø 150 mm

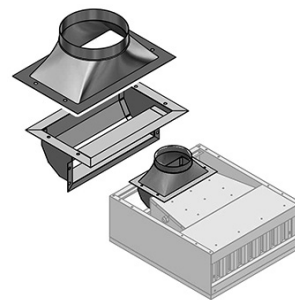
- OPTIONEN -



300 x 220 x 110 h



CCER90 **526,00**



SPANNUNGEN UND SPEZIELLE FREQUENZEN

MODELLE ICE	ICE_051E	ICE_071E	ICE_101E
3-AC 400 V - 50 Hz	234,00	564,00	571,00
3-AC 400 V - 60 Hz			
3-AC 440 V - 50 Hz	442,00	959,00	959,00
3-AC 440 V - 60 Hz			
3N-AC 440 V - 50 Hz	442,00	959,00	959,00
3N-AC 440 V - 60 Hz			
3-AC 480 V - 50 Hz	442,00	959,00	959,00
3-AC 480 V - 60 Hz			

MODELLE ICC	ICC_026E	ICC_061E	
1N-AC 230 V - 50 Hz	102,00	102,00	
1N-AC 230 V - 60 Hz			
3-AC 230 V - 50 Hz	STD	STD	
3-AC 230 V - 60 Hz			
3-AC 400 V - 50 Hz	229,00	229,00	
3-AC 400 V - 60 Hz			
3-AC 440 V - 50 Hz	-	431,00	
3-AC 440 V - 60 Hz			
3N-AC 440 V - 50 Hz	-	431,00	
3N-AC 440 V - 60 Hz			
3-AC 480 V - 50 Hz	-	431,00	
3-AC 480 V - 60 Hz			

(Ideale Spannungen und Leistungen für die Installation im Privatbereich)

MODELLE ICC	ICC_026E		
1N-AC 230 V - 50 Hz - 2,75 kW	STD		
1N-AC 230 V - 60 Hz - 2,75 kW			
1N-AC 230 V - 50 Hz - 3,7 kW	230,00		
1N-AC 230 V - 60 Hz - 3,7 kW			

60 Hz BEI GERÄTEBESTELLUNG ANFORDERN, OHNE AUFPREIS

- NICHT LIEFERBAR

STD OHNE MEHRPREIS

Trenntransformator für zweiphasigen Anschluss/einphasigen Anschluss für gasbetriebene Modelle
2-AC 220 V - 240 V / 1N-AC 230 V

OPTIONEN
BEI GERÄTEBESTELLUNG ANFORDERN

Gasmodelle	Code	Preis
ICG_051E	OCBM4	236,00
ICG_071E		
ICG_101E		



SCHIFFSAUSFÜHRUNG

ICC_026E

ICC_061E

- KOMPLETT AISI 304
- EINHÄNGEGESTELL MIT KIPPSCHUTZ
- GEFLANSCHTE FÜßE

MKC026

798,00

MKC061

923,00

Genehmigt



- DUNSTABZUGSHAUBE UND ANSCHLUSSVORBEREITUNG FÜR DUNSTABZUGSHAUBE NPK, SIND NICHT INSTALLIERBAR

ZUBEHOR

SET MIT GEFLANSCHTEN FÜßEN
FÜR UNTERGESTELL

NPF04

137,00

Bausatz für Stapelfähigkeit



SCHIFFSAUSFÜHRUNG

026 + 026

061 + 061

- KOMPLETT AISI 304
- GEFLANSCHTE FÜßE

KCOE026

949,00

KCOE061

1.074,00









Kombi für die Gastronomie und Gemeinschaftsverpflegung

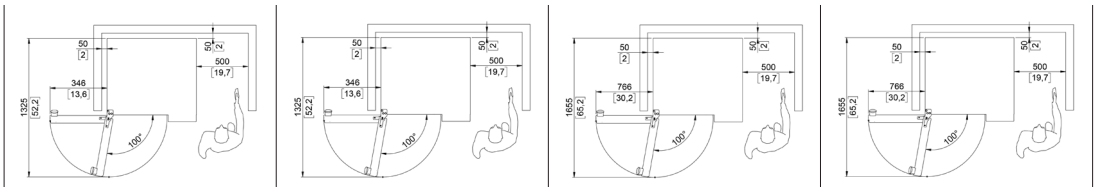


Kombi für die Gastronomie und Gemeinschaftsverpflegung



Elektromodelle		SYE061B	SYE101B	SYE062B	SYE102B
Preis	€	9.200,00	11.500,00	12.800,00	16.500,00
Elektrische Gesamtleistung	kW	9,5	16	19	31
Versorgungsspannung	V - Hz	3N-AC 400 V - 50/60 Hz	3N-AC 400 V - 50/60 Hz	3N-AC 400 V - 50/60 Hz	3N-AC 400 V - 50/60 Hz
Gasmodelle		SYG061B	SYG101B	SYG062B	SYG102B
Preis	€	11.000,00	13.500,00	15.000,00	19.000,00
Elektrische Gesamtleistung	kW	0,7	0,8	0,8	0,8
Versorgungsspannung	V - Hz	1N-AC 230 V - 50/60 Hz	1N-AC 230 V - 50/60 Hz	1N-AC 230 V - 50/60 Hz	1N-AC 230 V - 50/60 Hz
Gasleistung Nennwärmeleistung	kW / kcal	13 / 11180	22 / 18920	26 / 22360	42 / 36120
Gasleistung Nennwärmeleistung (mit Dampfgenerator)	kW / kcal	15 / 12900	25 / 21500	30 / 25800	50 / 43000
					
Außenabmessungen (B x T x H)	mm	852 x 795 x 775	852 x 795 x 1055	1072 x 907 x 775	1072 x 907 x 1055
Kapazität	GN	6 x 1/1	10 x 1/1	6 x 2/1 - 12 x 1/1	10 x 2/1 - 20 x 1/1
Einschubabstand	mm	70	70	70	70
Anzahl von Sitzplätzen	n°	30 / 80	80 / 150	60 / 160	150 / 300
Kapazität	EN (600 x 400)	5	8	-	-
Einschubabstand	mm	90	90	-	-
Anzahl der Croissants	n°	54 / 90	90 / 150	108 / 180	180 / 300

Für die maximalen Gesamtmaße beachten Sie bitte das technische Datenblatt.



Sonderspannungen und Frequenzen auf Anfrage.

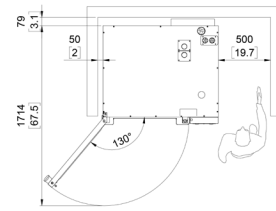
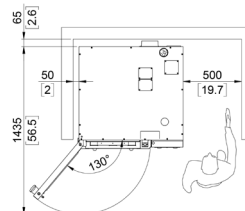
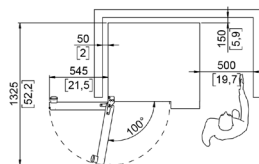
Es wird empfohlen, die Geräte von Kundendienstzentren installieren zu lassen, die von anerkannt sind. Man empfiehlt eine regelmäßige planmäßige Wartung durch ein Kundendienstzentrum, wie vom Hersteller empfohlen und im Wartungs- und Garantiehandbuch angegeben.

Kombi für die Gastronomie und Gemeinschaftsverpflegung



Elektromodelle		SYE161B	SYE201B	SYE202B
Preis	€	22.000,00	22.500,00	27.500,00
Elektrische Gesamtleistung	kW	25,5	31,8	61,8
Versorgungsspannung	V - Hz	3N-AC 400 V - 50/60 Hz	3N-AC 400 V - 50/60 Hz	3N-AC 400 V - 50/60 Hz
Gasmodelle		SYG161B	SYG201B	SYG202B
Preis	€	25.800,00	26.500,00	32.000,00
Elektrische Gesamtleistung	kW	1,4	1,3	1,4
Versorgungsspannung	V - Hz	1N-AC 230 V - 50/60 Hz	1N-AC 230 V - 50/60 Hz	1N-AC 230 V - 50/60 Hz
Gasleistung Nennwärmeleistung	kW / kcal	35 / 30100	44 / 37840	80 / 68800
Gasleistung Nennwärmeleistung (mit Dampfgenerator)	kW / kcal	40 / 34400	52 / 44720	90 / 77400
				
Außenabmessungen (B x T x H)	mm	852 x 795 x 1840	892 x 862 x 1812	1102 x 932 x 1812
Kapazität	GN	6 x 1/1 + 10 x 1/1	20 x 1/1	20 x 2/1 - 40 x 1/1
Einschubabstand	mm	70	63	63
Anzahl von Sitzplätzen	n°	110 / 230	150 / 300	300 / 500
Kapazität EN (600 x 400)		5 + 8	15	-
Einschubabstand	mm	90	89	-
Anzahl der Croissants	n°	144 / 240	180 / 300	360 / 600

Für die maximalen Gesamtabmessungen beachten Sie bitte das technische Datenblatt.


Sonderspannungen und Frequenzen auf Anfrage.

Es wird empfohlen, die Geräte von Kundendienstzentren installieren zu lassen, die von anerkannt sind. Man empfiehlt eine regelmäßige planmäßige Wartung durch ein Kundendienstzentrum, wie vom Hersteller empfohlen und im Wartungs- und Garantiehandbuch angegeben.

GARARTEN			
AC (Automatic Cooking) automatisches Garsystem für italienische und internationale Rezepte, automatisches Garprogramm und fotografische Darstellung des Gerichts.	●	●	●
Manuelles Garen mit drei Garmodi und Sofortstart: Umluft von 30°C bis 270°C, Dampfgaren von 30°C bis 130°C und Kombination aus Heißluft und Dampf von 30°C bis 270°C.	●	●	●
Vorheizen bis zu 300°C.	●	●	●
Modus Multicooking - Möglichkeit des gleichzeitigen Garens von verschiedenen Speisen mit unterschiedlichen Garzeiten.	●	●	●
Clima Smart - System, das automatisch das perfekte Klima in der Garkammer verwaltet.	●	●	●
AT Smoker (optional), mit externer Räuchervorrichtung.	○	○	○
KONNEKTIVITÄT VON SYNAPSY ZU CONNECTY.CLOUD - WI-FI ODER ETHERNET			
Dank des Zugangs zu der Cloud hat man Zugriff auf Connecty.cloud.	●	●	●
Erstellung von Rezepten mit veranschaulichendem Foto.	●	●	●
Direkter Zugang zur Rezeptdatenbank.	●	●	●
Synchronisierung der Öfen, die mit demselben Konto verbunden sind.	●	●	●
Kontinuierliche HACCP-Überwachung, auch aus der Ferne über das Portal Connecty.cloud.	●	●	●
Ferndiagnose über Portal Connecty.cloud.	●	●	●
FUNKTIONSWEISE			
Start eines automatischen Garvorgangs (AC) "one touch".	●	●	●
Anordnung der Rezepte in Kategorien mit Vorschau.	●	●	●
Intelligente Wiedererkennung der Rezepte in Ordnern mit Unterordnern.	●	●	●
Kapazitiver 7" LCD- TFT-Farbbildschirm mit hoher Auflösung und "Touchscreen"-Funktionen.	●	●	●
Funktion Cool Down zur schnellen Abkühlung der Garkammer mittels Ventilator.	●	●	●
Automatischer Neustart des Garvorgangs bei Unterbrechung der Stromversorgung.	●	●	●
Schnelle Abkühlung mit möglicher Einspritzung von Wasser in die Garkammer.	●	●	●
Benutzerschnittstelle mit Auswahl von bis zu 6 Sprachen.	●	●	●
In Synapsy sind 95 Rezepte verfügbar. Jedes Rezept wurde getestet, um ein optimales Ergebnis zu gewährleisten.	●	●	●
Möglichkeit, das Rezept jederzeit zu visualisieren und zu ändern.	●	●	●
AUSSTATTUNG ZUR KONTROLLE UND STEUERUNG			
Autoreverse-Funktion (automatische Umkehrung der Drehrichtung des Ventilators) für eine gleichmäßige Garung.	●	●	●
Parallele Temperaturkontrolle in der Kammer und am Kern.	●	●	●
Automatische Regulierung der Kondensation des Dampfes.	●	●	●
Einfacher Zugang zu programmierbaren Benutzerparametern zur Anpassung der Geräteeinstellungen.	●	●	●
Möglichkeit der Wahl von bis zu 6 Belüftungsgeschwindigkeiten. Für spezielle Garvorgänge kann die Geschwindigkeit abwechselnd verändert werden.	●	●	●
Über einen Vier-Punkt-Kerntemperaturfühler wird die Temperatur im Produktinneren kontrolliert.	●	●	●
Fix angeschlossener Mehrpunkt-Kerntemperaturfühler, ø 3 mm.	●	-	-
Anschluss der Sonde an den Kern mittels eines Steckverbinders außerhalb der Garkammer.	○	●	●

- SERIENAUSSTATTUNG
- OPTIONEN - BEI GERÄTEBESTELLUNG ANFORDERN
- NICHT LIEFERBAR

	Modelle		
	061 - 101 062 - 102	161	201 202
Mehrpunkt-Kerntemperaturfühler mit externem Anschluss, ø 3 mm.	○	●	●
Kerntemperaturfühler für 2 Kerne.	○	○	○
USB-Anschluss zum Herunterladen der HACCP-Daten, zum Aktualisieren der Software und zum Herunter- und Hochladen von Garprogrammen.	●	●	●
Möglichkeit, die Abschaltung des Ofens am Ende des automatischen Reinigungsprogramms einzustellen.	●	●	●
Benutzerprofilsperr (spezielle Funktion für Quick Service Restaurant).	●	●	●
Voreinstellung des Systems zur Optimierung des Energieverbrauchs SN (Elektromodelle).	○	○	○
Serviceprogramm: Prüfung der Funktionen - Steuerplatine sowie zur Anzeige der Kerntemperaturfühler - Betriebsstundenzähler der Hauptfunktionen für planmäßige Wartung.	●	●	●
Eigendiagnose und Überprüfung der Funktionstüchtigkeit des Geräts vor jedem Gebrauch, mit schriftlicher und akustischer Anzeige etwaiger Auffälligkeiten.	●	●	●
Led-Beleuchtung der Garkammer mit niedrigem Verbrauch. Optimale Sichtbarkeit aller Punkte der Garkammer. Neutrales Licht, das die ursprünglichen Farben des Produkts nicht verändert.	●	●	●
Überwachung und Effizienzkontrolle der externen Wasser-Aufbereitung (Aufbereitung Optional).	●	●	●
Erinnerungsfunktion für die Reinigung der Luftfilter.	●	●	●
AUFBAU			
Garkammer aus Edelstahl 18/10 AISI 304, gestanzte von 1 mm Dicke, mit vollständig abgerundeten Kanten mit großem Radius für einen optimalen Luftstrom und eine leichtere Reinigung.	●	●	●
Perfekt glatte und abgedichtete Garkammer.	●	●	●
Tür mit Doppelverglasung mit Luftzwischenraum und Wärme reflektierendes Innenglas für eine geringere Wärmeemission sowie einer höheren Leistungsfähigkeit.	●	●	●
Innenglas mit Klappöffnung für eine einfache Reinigung und Wartung.	●	●	●
Türe mit Druckschließung und Griff mit rechter oder linker Öffnung.	●	●	-
Tür mit 3-Punkt Verschluss. Griffbremse in Position der offenen Türe.	-	-	●
Einstellbare Türscharniere für eine optimale Abdichtung.	●	●	●
Das Luftleitblech kann für eine leichtere Reinigung der Ventilator-kammer geöffnet werden.	●	●	●
Neue anpassungsfähige Dichtung an der Ofenfrontplatte mit Schwalbenschwanz-Steckverbindung, aus hitze- und alterungsbeständigem Silikonkautschuk.	●	●	●
Wanne, die das Kondenswasser unter der Tür auffängt und direkt in den Abfluss leitet, auch bei offener Tür.	●	●	-
Kompakte Brushless-Magnetmotoren (ohne Bürsten).	●	●	●
Festkörperrelais zur Optimierung und Modulation der Leistung.	●	●	●
Kühlsystem der Elektronik mit Zwangsbelüftung mit Schutzfilter aus Edelstahl mit Mikro-Streckgitter, leicht abnehmbar und spülmaschinenfest.	●	●	-
ELEKTRISCHER BETRIEB			
Garraumheizung mittels gepanzerten, elektrischen Heizkörpern aus INCOLOY 800.	●	●	●
BETRIEB MIT GAS			
Indirekte Gas-Garraumheizung mit modulierenden Vormischbrennern, hoher Wirkungsgrad.	●	●	●
Automatische Zündung der Brenner mit elektronischem Generator für Hochfrequenzentladung.	●	●	●
Elektronische Flammenüberwachung und Autodiagnosesystem mit automatischer Wiederherstellung der Zündung.	●	●	●
Hochleistungswärmetauscher mit Brennkammer aus feuerfestem CrNi-Stahl.	●	●	●

- SERIENAUSSTATTUNG
- OPTIONEN - BEI GERÄTEBESTELLUNG ANFORDERN
- NICHT LIEFERBAR



	061 - 101 062 - 102	161	201 202
DIREKTE DAMPFERZEUGUNG			
Direktes Dampferzeugungssystem in der Garkammer durch Einspritzen von Wasser direkt auf den Lüfter und Vernebelung auf die Heizelemente. Vorteil: Unmittelbare Verfügbarkeit von Dampf in der Garkammer.	●	●	●
INDIREKTE DAMPFERZEUGUNG			
Hocheffizienter Dampferzeuger aus Edelstahl Aisi 304 mit hoher Wärmedämmung (elektrische Modelle).	●	●	●
Heizung des Dampferzeugers durch gepanzerte elektrische Heizwiderstände aus Edelstahl INCOLOY 800.	●	●	●
Dampferzeuger aus Edelstahl AISI 316 mit hoher Wärmedämmung (Modelle mit Gas).	●	●	●
Direktes Dampferzeugungssystem mit Gas mit modulierenden Gebläsebrennern mit hohem Wirkungsgrad (Modelle mit Gas).	●	●	●
Automatisches Vorheizen des Wassers im Dampferzeuger.	●	●	●
Tägliche automatische Entleerung und Reinigung des Dampferzeugers, bei einer Wassertemperatur unter 60°C.	●	●	●
Automatische Meldung für Entkalkung des Dampfgenerators.	●	●	●
Entkalkungsprogramm des Dampferzeugers.	●	●	●
Serienmaessig mit Kalk-Vorbeugesystem "CAL-OUT" zur Vorbeugung von Kalkbildung und -Ablagerung im Boiler.	●	●	●
SICHERHEITSAUSSTATTUNGEN			
Sicherheitstemperaturbegrenzer im Garraum.	●	●	●
Sicherheitsvorrichtung gegen Überdruck und Druckabfall in der Garkammer.	●	●	●
Thermoschutzschalter Motor.	●	●	●
Magnetischer Türkontaktschalter.	●	●	●
Wassermangelanzeige.	●	●	●
Display zur Anzeige von Störungen und Selbstdiagnostik.	●	●	●
System zur Kühlung der Bauteile mit angezeigter Übertemperaturkontrolle.	●	●	●
Elektronische Flammenüberwachung mit automatischer Gaszufuhrunterbrechung bei Flammenerlöschung.	●	●	●
Sicherheitsdruckwächter Meldung von Mangel an Gas.	●	●	●
Entspricht den nationalen und internationalen Normen für den sicheren Betrieb im Falle der Verwendung ohne direkte Bedieneraufsicht.	●	●	●
Maximale Höhe Einlegeboden letzte Backform 160 cm, unter Verwendung des spezifischen Untergestells des Modells.	●	-	-
Maximale Höhe Einlegeboden letzte Backform 160 cm.	-	-	●
Maximale Höhe Einlegeboden letzte Backform 160 cm (mit Rollenkit).	-	●	-
Im Falle einer Unterbrechung der Stromversorgung während der Wäsche ist die Hygiene immer gewährleistet, da der Waschzyklus automatisch wieder anläuft.	●	●	●
REINIGUNG UND WARTUNG			
Automatisches Reinigungssystem. Getrennter Behälter des Reinigungsmittels mit automatischer Dosierung.	●	●	●
Entkalkungssystem CALOUT, das der Bildung und Ansammlung von Kalk im Dampferzeuger vorbeugt (für Modell mit Dampferzeuger).	●	●	●
Getrennter Behälter und automatische Dosierung des Entkalkers.	●	●	●
Leichter Zugang für die Wartung des Gerätes von der rechten Seite.	●	●	●
7 automatische Reinigungsprogramme, ohne die Notwendigkeit der Anwesenheit des Bedieners nach dem Start: Manuell - Spülen - Soft - Eco - Hard - Hard Plus - Grill.	●	●	●
Manuelles Reinigungssystem mit externer Handbrause (Handbrause optional).	●	●	●

- SERIENAUSSTATTUNG
- OPTIONEN - BEI GERÄTEBESTELLUNG ANFORDERN
- NICHT LIEFERBAR

	Modelle		
	061 - 101 062 - 102	161	201 202
Leichte Außenreinigung dank Oberflächen aus Edelstahl und Glas und der Schutzklasse IPX4 gegen Wasserstrahlen (Modelle für Positionierung auf Arbeitstischen) und IPX5 (Modelle für Positionierung auf dem Boden).	●	●	●
INSTALLATION UND UMWELT			
100% recycelbare Verpackung.	●	●	●
90% Produktrecycling.	●	●	●
Zertifizierung Qualität ISO 9001 / Sicherheit ISO 45001 / Umwelt ISO 14001.	●	●	●
Betrieb ohne Zusatz von Wasserenthärter und Entkalkung (Modell mit Dampferzeuger).	●	●	●
AUSSTATTUNG			
AUTOM. REINIGUNGSSYSTEM	●	●	●
KALK-VORBEUGESYSTEM CAL-OUT FÜR MODELLE MIT BOILER	●	●	●
MEHRPUNKT-KERNTemperaturFÜHLER Ø 3 MM. FIX ANGESCHLOSSENER KERNTemperaturFÜHLER.	●	-	-
MEHRPUNKT-KERNTemperaturFÜHLER MIT EXTERNEM ANSCHLUSS, Ø 3 MM.	○	●	●
VORRICHTUNG ZUM SCHNELLANSCHLUSS FÜR KERNTemperaturFÜHLER ANHAND EINER VERBINDUNG AN DER AUßENSEITE	○	●	●
EXTERNE HANDBRAUSE	○	○	○
WI-FI-ANSCHLUSS	●	●	●
USB-ANSCHLUSS	●	●	●
EINHÄNGESCHIENEN	●	●	-
HORDENGESTELLWAGEN NKS201 - KKS202	-	-	●
DAMPFGENERATOR	○	○	○
TÜRE MIT RECHTEN SCHARNIEREN, AUSGESTATTET MIT MEHRPUNKT-KERNTemperaturFÜHLER UND EXTERNEM ANSCHLUSS, Ø 3 MM	○	○	-
SICHERHEITSTÜRENÖFFNUNG MIT DOPPELCLICK	○	○	-
MEHRPREIS FÜR ETHERNETANSCHLUSS	○	○	○
ANSCHLUSS AN ENERGIEOPTIMIERUNGSANLAGE. NUR ELEKTROMODELLE	○	○	○
ANSCHLUSSVORBEREITUNG FÜR DUNSTABZUGSHAUBE	○	○	○
AUFPREIS FÜR GESTELL	○	○	-
AUFPREIS FÜR HORDENGESTELLWAGEN - MOD. NKS201S - NKS154 - KKS202HD - KKS202S - NKS154	-	-	○
AUFPREIS FÜR PAAR AUFLAGESCHIENEN - AUSFÜHRUNG EN (600 X 400)	○	○	-
SCHUTZ FÜR DISPLAY-STEUERUNG	○	○	○
PROFESSIONELLER HÄHNCHEN-GRILLSATZ	○	-	-
AT SMOKER FÜR BARBECUE-SYSTEM	○	○	○
RÜCKSTROMSICHERUNG BEI GASBEHEIZTEN MODELLEN (exkl. Modelle 202)	○	-	○

- SERIENAUSSTATTUNG
- OPTIONEN - BEI GERÄTEBESTELLUNG ANFORDERN
- NICHT LIEFERBAR

Modell**061**

Kapazität	6 x 1/1 GN	
Einschubabstand	mm	70
Sitzplätze - Croissants	n°	30 / 80 - 54 / 90
Außenabmessungen (BxTxH)	mm	852 x 795 x 775
Abmessungen Verpackung (BxTxH)	mm	990 x 940 x 980
Betr. max. Gesamtabmessungen Beachten Sie das technische Datenblatt		Direktdampf
Elektromodelle		SYE061B
Preis	€	9.200,00
Elektrische Gesamtleistung	KW	9,5
Anschlusswert	A	15
Versorgungsspannung	V - Hz	3N - AC 400 V - 50/60 Hz
Nettogewicht / Bruttogewicht	Kg	107 / 131
Nettogewicht / Bruttogewicht - mit Dampfgenerator	Kg	
Gasmodelle		SYG061B
Preis	€	11.000,00
Elektrische Gesamtleistung	KW	0,7
Gasleistung Nennwärmeleistung	KW / Kcal	13 / 11180
Gasleistung Nennwärmeleistung - mit Dampfgenerator	KW / Kcal	15 / 12900
Anschlusswert	A	3
Versorgungsspannung	V - Hz	1N - AC 230 V - 50/60 Hz
Nettogewicht / Bruttogewicht	Kg	112 / 136
Nettogewicht / Bruttogewicht - mit Dampfgenerator	Kg	117 / 142

DAMPFGENERATOR - OPTIONEN BEI GERÄTEBESTELLUNG ANFORDERN



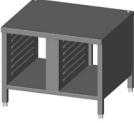





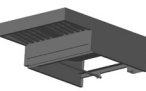
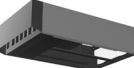
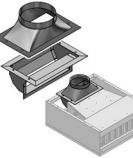
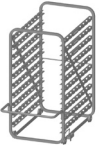




OB061E	- DAMPFGENERATOR. FÜR ELEKTROMODELLE	1.100,00
OB061G	- DAMPFGENERATOR. FÜR GASMODELLE	1.797,00

OPTIONEN - BEI GERÄTEBESTELLUNG ANFORDERN

KSCBO	- VORRICHTUNG ZUM SCHNELLANSCHLUSS FÜR KERNTemperaturFÜHLER ANHAND EINER VERBINDUNG AN DER AUßENSEITE. MEHRPUNKT-KERNTemperaturFÜHLER Ø 3 MM INBEGRIFFEN	100,00
NPSB	- TÜRE MIT RECHTEN SCHARNIEREN, AUSGESTATTET MIT MEHRPUNKT-KERNTemperaturFÜHLER UND EXTERNEM ANSCHLUSS, Ø 3 MM	458,00
APDS	- SICHERHEITSTÜRENÖFFNUNG MIT DOPPELKLICK	147,00
SYNETH	- MEHRPREIS FÜR ETHERNETANSCHLUSS	200,00
SN	- ANSCHLUSS AN ENERGIEOPTIMIERUNGSANLAGE. NUR ELEKTROMODELLE	284,00
NPK	- ANSCHLUSSVORBEREITUNG FÜR DUNSTABZUGSHAUBE	148,00
DSP	- SCHUTZ FÜR DISPLAY-STEUERUNG	63,00
SSB061	- AUFPREIS FÜR GESTELL SBE061 + EINFAHRSCHEIBE BTL011	568,00
SSB564	- AUFPREIS FÜR GESTELL SBE564 + EINFAHRSCHEIBE BTL011	568,00
SPP564	- AUFPREIS FÜR PAAR AUFLAGESCHIENEN - AUSFÜHRUNG EN (600 X 400) - BGP564	125,00
BGRT061H	- PROFESSIONELLER HÄHNCHEN -GRILLSATZ - SCHRANKHÖHE 950 MM, EMPFOHLEN	3.770,00
BGRT061	- PROFESSIONELLER HÄHNCHEN -GRILLSATZ - SCHRANKHÖHE 670 MM	3.523,00
SAFF	- QUICK CONNECTION FOR SMOKER VIA EXTERNAL CONNECTOR. SMOKER INCLUDED	760,00
OCBM1	- TRENNTTRANSFORMATOR FÜR ZWEIPHASIGEN ANSCHLUSS/EINPHASIGEN ANSCHLUSS FÜR GASBETRIEBENE MOD. 2AC 220-240V/1N AC 230V	354,00

ZUSÄTZLICHES ZUBEHÖR INSTALLIERBAR NACH KAUF

KBPS061	- DOOR KIT WITH RIGHT-HAND HINGES, EQUIPPED WITH MULTIPPOINT CORE PROBE WITH EXTERNAL CONNECTOR, Ø 3 MM	1.870,00
KTS110	- SATZ TÜREN UND HINTERE WÄNDE ZUM UMBAU VON GESTELL-MODELL BSK011 IN MODELL BSC110	388,00
KTS011	- SATZ TÜREN UND HINTERE WÄNDE ZUM UMBAU VON GESTELL-MODELL BSP011 IN MODELL BSC011	287,00
BAP061	- HITZESCHILD AUS EDELSTAHL ROSTFREI FÜR SEITENWAND	175,00
ICFX01	- FETTFILTER	137,00
AFFE	- SMOKER WITH EXTERNAL POWER SUPPLY	950,00
ICLD	- HANDBRAUSE KOMPLETT MIT VERBINDUNGEN UND ANSCHLÜSSEN	222,00

 <p>UNTERGESTELL AUS EDELSTAHL ROSTFREI. MIT EINLEGEBODEN</p> <p>850 x 710 x 670 h</p> <p>BSR011 775,00</p>	 <p>SONDER-UNTERGESTELL ZUR EINFÜHRUNG VON SCHOCKKÜHLER -SCHOCKGEFRIERER.</p> <p>900 x 710 x 960 h</p> <p>BSA011 900,00</p>
 <p>UNTERGESTELL AUS EDELSTAHL ROSTFREI. MIT EINHÄNGEGESTELL - 1/1 GN</p> <p>850 x 730 x 670 h 7 + 7 x 1/1 GN ↓ 55</p> <p>BSP011 1.588,00</p>	 <p>UNTERSCHRANK AUS EDELSTAHL ROSTFREI. MIT TÜREN UND EINHÄNGEGESTELL - 1/1 GN</p> <p>850 x 730 x 670 h 7 + 7 x 1/1 GN ↓ 55</p> <p>BSC011 1.849,00</p>
 <p>UNTERGESTELL AUS EDELSTAHL ROSTFREI. MIT EINHÄNGEGESTELL - FÜR OFEN MIT DUNSTABZUGSHAUBE</p> <p>850 x 730 x 950 h 12 + 12 x 1/1 GN ↓ 55</p> <p>empfohlen</p> <p>BSK011 1.724,00</p>	 <p>UNTERSCHRANK AUS EDELSTAHL ROSTFREI. MIT TÜREN UND EINHÄNGEGESTELL - FÜR OFEN MIT DUNSTABZUGSHAUBE - 1/1 GN</p> <p>850 x 730 x 950 h 12 + 12 x 1/1 GN ↓ 55</p> <p>empfohlen</p> <p>BSC110 2.075,00</p>
 <p>STATISCHES WARMHALTEGERÄT FÜR WARMHALTEN UND LANGZEIT GAREN - MIT KERNTEMPORATURFÜHLER</p> <p>450 x 660 x 415 h 3 x 1/1 GN ↓ 75 0,7 Kw AC 230 V</p> <p>MCR031B 2.570,00</p>	 <p>STATISCHES WARMHALTEGERÄT FÜR WARMHALTEN UND LANGZEIT GAREN - MIT KERNTEMPORATURFÜHLER</p> <p>450 x 660 x 565 h 5 x 1/1 GN ↓ 75 1 Kw AC 230 V</p> <p>MCR051B 2.860,00</p>
 <p>DUNSTABZUGSHAUBE MIT LUFTGEKÜHLTEM SCHWADENKONDENSATOR. NUR ELEKTROMODELLE. EINSETZBAR NUR BEI GERÄTEN MIT ANSCHLUSSVORBEREITUNG. FÜR DEN EXTERNEN ANSCHLUSS KOLLEKTOR CCE EINSETZEN. FÜR ÖFEN 061/054 NUR BSA011, BSK011 BSC110, BSK064, BSC640</p> <p>852 x 1081,8 x 320 h 0,3 Kw AC 230 V</p> <p>BKC011 3.612,00</p>	 <p>KOLLEKTOR FÜR DEN EXTERNEN ANSCHLUSS DER HAUBE - Ø 150 MM</p> <p>300 x 220 x 110 h</p> <p>CCE 332,00</p>
 <p>DUNSTABZUGSHAUBE FLAT, MIT LUFTGEKÜHLTEM KONDENSATOR. NUR ELEKTROMODELLE. EINSETZBAR NUR BEI GERÄTEN MIT ANSCHLUSSVORBEREITUNG. FÜR DEN EXTERNEN ANSCHLUSS KOLLEKTOR CCER90 EINSETZEN</p> <p>852 x 781 x 220 h 0,085 Kw AC 230 V</p> <p>BKC011F 3.311,00</p>	 <p>KOLLEKTOR FÜR DEN EXTERNEN ANSCHLUSS DER HAUBE, KOMPLETTER ANSCHLUSS 90° - Ø 150 MM</p> <p>300 x 220 x 110 h</p> <p>CCER90 526,00</p>
 <p>HORDENGESTELL - MIT EINFAHRSCHIENE VERWENDEN - AUSFÜHRUNG GN</p> <p>375,5 x 561,5 x 459 h 6 x 1/1 GN ↓ 63</p> <p>SBE061 725,00</p>	 <p>HORDENGESTELL - MIT EINFAHRSCHIENE VERWENDEN - AUSFÜHRUNG EN (600 X 400)</p> <p>428 x 628 x 455 h 5 x (600 x 400) EN ↓ 80</p> <p>SBE564 725,00</p>
 <p>PAAR AUFLAGESCHIENEN - AUSFÜHRUNG EN (600 X 400)</p> <p>5 x (600 x 400) EN ↓ 93</p> <p>BGP564 363,00</p>	 <p>HÖHENVERSTELLBARER TRANSPORTWAGEN MIT KONDENSATAUFFANGWANNE UND ARRETIERUNGS-/ENTRIEGELUNGSSYSTEM - MIN HÖHE 911 MM - MAX HÖHE 1261 MM</p> <p>425 x 823,5 x 1261 h</p> <p>BCR011S 1.662,00</p>
 <p>EINFAHRSCHIENE FÜR HORDENGESTELLE UND TELLER-HORDENGESTELLE</p> <p>BTL011 225,00</p>	 <p>RÄDERSATZ, VON DENEN 2 MIT BREMSE, FÜR UNTERGESTELLE UND UNTERSCHRÄNKE - NICHT KOMPATIBEL MIT HERAUSNEHMBARE HORDENGESTELL - HÖHENZUNAHME + 83 MM. FÜR MODELLE BSR - BSC - BSK - BSP.</p> <p>BRP04 375,00</p>





ZUSAMMENSTELLUNG
UNTERGESTELL BSR011 / WARMHALTEGERÄT MCR031B



ZUSAMMENSTELLUNG
UNTERGESTELL BSA011 / WARMHALTEGERÄT MCR051B

Modell**101**

Kapazität	10 x 1/1 GN	
Einschubabstand	mm	70
Sitzplätze - Croissants	n°	80 / 150 - 90 / 150
Außenabmessungen (BxTxH)	mm	852 x 795 x 1055
Abmessungen Verpackung (BxTxH)	mm	990 x 940 x 1260
Betr. max. Gesamtabmessungen Beachten Sie das technische Datenblatt		Direktdampf
Elektromodelle		SYE101B
Preis	€	11.500,00
Elektrische Gesamtleistung	KW	16
Anschlusswert	A	24
Versorgungsspannung	V - Hz	3N - AC 400 V - 50/60 Hz
Nettogewicht / Bruttogewicht	Kg	117 / 142
Nettogewicht / Bruttogewicht - mit Dampfgenerator	Kg	
Gasmodelle		SYG101B
Preis	€	13.500,00
Elektrische Gesamtleistung	KW	0,8
Gasleistung Nennwärmeleistung	KW / Kcal	22 / 18920
Gasleistung Nennwärmeleistung - mit Dampfgenerator	KW / Kcal	25 / 21500
Anschlusswert	A	3,5
Versorgungsspannung	V - Hz	1N - AC 230 V - 50/60 Hz
Nettogewicht / Bruttogewicht	Kg	122 / 150,5
Nettogewicht / Bruttogewicht - mit Dampfgenerator	Kg	127 / 153,7

DAMPFGENERATOR - OPTIONEN BEI GERÄTEBESTELLUNG ANFORDERN



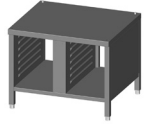

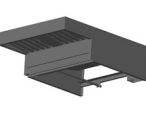


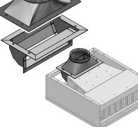


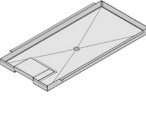




OB101E	- DAMPFGENERATOR. FÜR ELEKTROMODELLE	1.634,00
OB101G	- DAMPFGENERATOR. FÜR GASMODELLE	2.780,00

OPTIONEN - BEI GERÄTEBESTELLUNG ANFORDERN

KSCBO	- VORRICHTUNG ZUM SCHNELLANSCHLUSS FÜR KERNTemperaturFÜHLER ANHAND EINER VERBINDUNG AN DER AUßENSEITE. MEHRPUNKT-KERNTemperaturFÜHLER Ø 3 MM INBEGRIFFEN	100,00
NPSB	- TÜRE MIT RECHTEN SCHARNIEREN, AUSGESTATTET MIT MEHRPUNKT-KERNTemperaturFÜHLER UND EXTERNEM ANSCHLUSS, Ø 3 MM	458,00
APDS	- SICHERHEITSTÜRENÖFFNUNG MIT DOPPELKLICK	147,00
SYNETH	- MEHRPREIS FÜR ETHERNETANSCHLUSS	200,00
SN	- ANSCHLUSS AN ENERGIEOPTIMIERUNGSANLAGE. NUR ELEKTROMODELLE	284,00
NPK	- ANSCHLUSSVORBEREITUNG FÜR DUNSTABZUGSHAUBE	148,00
DSP	- SCHUTZ FÜR DISPLAY-STEUERUNG	63,00
SSB101	- AUFPREIS FÜR GESTELL SBE101 + EINFAHRSCHIENE BTL011	591,00
SSB864	- AUFPREIS FÜR GESTELL IN DER KONDITOREIAUSFÜHRUNG SBE864 + EINFAHRSCHIENE BTL011	591,00
SSB091	- AUFPREIS FÜR GESTELL SBE091 + EINFAHRSCHIENE BTL011 - FÜR PROFESSIONELLER HÄHNCHEN-GRILLSATZ	591,00
SPP864	- AUFPREIS FÜR PAAR AUFLAGESCHIENEN - AUSFÜHRUNG EN (600 X 400) - BGP864	125,00
BGRT101	- PROFESSIONELLER HÄHNCHEN -GRILLSATZ - SCHRANKHÖHE 670 MM	3.523,00
SAFF	- QUICK CONNECTION FOR SMOKER VIA EXTERNAL CONNECTOR. SMOKER INCLUDED	760,00
CAM101B	- ZUGUNTERBRECHER BEI GASBEHEIZTEN MODELLEN - MODELLE MIT DAMPFGENERATOR	395,00
CAV101B	- ZUGUNTERBRECHER BEI GASBEHEIZTEN MODELLEN - MODELLE MIT DIREKTAMPF	204,00
OCBM1	- TRENNTRANSFORMATOR FÜR ZWEIPHASIGEN ANSCHLUSS/EINPHASIGEN ANSCHLUSS FÜR GASBETRIEBENE MOD. 2AC 220-240V/1N AC 230V	354,00


ZUSÄTZLICHES ZUBEHÖR INSTALLIERBAR NACH KAUF



KBPS101	- DOOR KIT WITH RIGHT-HAND HINGES, EQUIPPED WITH MULTIPPOINT CORE PROBE WITH EXTERNAL CONNECTOR, Ø 3 MM	1.960,00
KTS011	- SATZ TÜREN UND HINTERE WÄNDE ZUM UMBAU VON GESTELL-MODELL BSP011 IN MODELL BSC011	287,00
BAP101	- HITZESCHILD AUS EDELSTAHL ROSTFREI FÜR SEITENWAND	200,00
NFX01	- FETTFILTER	158,00
AFFE	- SMOKER WITH EXTERNAL POWER SUPPLY	950,00
ICLD	- HANDBRAUSE KOMPLETT MIT VERBINDUNGEN UND ANSCHLÜSSEN	222,00

 <p>UNTERGESTELL AUS EDELSTAHL ROSTFREI. MIT EINLEGEBODEN</p> <p>850 x 710 x 670 h</p> <p>BSR011 775,00</p>	 <p>UNTERSCHRANK AUS EDELSTAHL ROSTFREI. MIT TÜREN UND EINHÄNGEGESTELL - 1/1 GN</p> <p>850 x 730 x 670 h 7 + 7 x 1/1 GN ↓ 55</p> <p>BSC011 1.849,00</p>
 <p>UNTERGESTELL AUS EDELSTAHL ROSTFREI. MIT EINHÄNGEGESTELL - 1/1 GN</p> <p>850 x 730 x 670 h 7 + 7 x 1/1 GN ↓ 55</p> <p>BSP011 1.588,00</p>	 <p>STATISCHES WARMHALTEGERÄT FÜR WARMHALTEN UND LANGZEIT GAREN - MIT KERNTEMPERATURFÜHLER</p> <p>450 x 660 x 415 h 3 x 1/1 GN ↓ 75 0,7 Kw AC 230 V</p> <p>MCR031B 2.570,00</p>
 <p>DUNSTABZUGSHAUBE MIT LUFTGEKÜHLTEM SCHWADENKONDENSATOR. NUR ELEKTROMODELLE. EINSETZBAR NUR BEI GERÄTEN MIT ANSCHLUSSVORBEREITUNG. FÜR DEN EXTERNEN ANSCHLUSS KOLLEKTOR CCE EINSETZEN. FÜR ÖFEN 061/054 NUR BSA011, BSK011 BSC110, BSK064, BSC640</p> <p>852 x 1081,8 x 320 h 0,3 Kw AC 230 V</p> <p>BKC011 3.612,00</p>	 <p>KOLLEKTOR FÜR DEN EXTERNEN ANSCHLUSS DER HAUBE - Ø 150 MM</p> <p>300 x 220 x 110 h</p> <p>CCE 332,00</p>
 <p>DUNSTABZUGSHAUBE FLAT, MIT LUFTGEKÜHLTEM KONDENSATOR. NUR ELEKTROMODELLE. EINSETZBAR NUR BEI GERÄTEN MIT ANSCHLUSSVORBEREITUNG. FÜR DEN EXTERNEN ANSCHLUSS KOLLEKTOR CCER90 EINSETZEN</p> <p>852 x 781 x 220 h 0,085 Kw AC 230 V</p> <p>BKC011F 3.311,00</p>	 <p>KOLLEKTOR FÜR DEN EXTERNEN ANSCHLUSS DER HAUBE, KOMPLETTER ANSCHLUSS 90° - Ø 150 MM</p> <p>300 x 220 x 110 h</p> <p>CCER90 526,00</p>
 <p>HORDENGESTELL - MIT EINFAHRSCHIENE VERWENDEN - AUSFÜHRUNG GN</p> <p>375,5 x 561,5 x 736 h 10 x 1/1 GN ↓ 63</p> <p>SBE101 849,00</p>	 <p>HORDENGESTELL - MIT EINFAHRSCHIENE VERWENDEN - 1/1 - FÜR PROFESSIONELLER HÄHNCHEN-GRILLSATZ</p> <p>375,5 x 561,5 x 736 h 9 x 1/1 GN ↓ 71</p> <p>SBE091 849,00</p>
 <p>FETTAUFFANGWANNE - GN 1/1 - FÜR PROFESSIONELLER HÄHNCHEN- GRILLSATZ</p> <p>9 x 1/1 GN ↓ 71</p> <p>BSGP11 224,00</p>	 <p>HORDENGESTELL - MIT EINFAHRSCHIENE VERWENDEN - AUSFÜHRUNG EN (600 X 400)</p> <p>428 x 630 x 730 h 8 x (600 x 400) EN ↓ 84</p> <p>SBE864 849,00</p>
 <p>PAAR AUFLAGESCHIENEN - AUSFÜHRUNG EN (600 X 400)</p> <p>8 x (600 x 400) EN ↓ 90</p> <p>BGP864 482,00</p>	 <p>HÖHENVERSTELLBARER TRANSPORTWAGEN MIT KONDENSATAUFFANGWANNE UND ARRETIERUNGS -/ENTRIEGELUNGSSYSTEM - MIN HÖHE 911 MM - MAX HÖHE 1261 MM</p> <p>425 x 823,5 x 1261 h</p> <p>BCR011S 1.662,00</p>
 <p>EINFAHRSCHIENE FÜR HORDENGESTELLE UND TELLER- HORDENGESTELLE</p> <p>BTL011 225,00</p>	 <p>RÄDERSATZ, VON DENEN 2 MIT BREMSE, FÜR UNTERGESTELLE UND UNTERSCHRÄNKE - NICHT KOMPATIBEL MIT HERAUSNEHMBARE HORDENGESTELL - HÖHENZUNAHME + 83 MM. FÜR MODELLE BSR - BSC - BSK - BSP.</p> <p>BRP04 375,00</p>



ZUSAMMENSTELLUNG
UNTERGESTELL BSR011 / WARMHALTEGERÄT
MCR031B

Modell**062**

Kapazität	6 x 2/1 GN 12 x 1/1 GN	
Einschubabstand	mm	70
Sitzplätze - Croissants	n°	60 / 160 - 108 / 180
Außenabmessungen (BxTxH)	mm	1072 x 907 x 775
Abmessungen Verpackung (BxTxH)	mm	1210 x 1050 x 980
Betr. max. Gesamtabmessungen Beachten Sie das technische Datenblatt		Direktdampf
Elektromodelle		SYE062B
Preis	€	12.800,00
Elektrische Gesamtleistung	KW	19
Anschlusswert	A	30
Versorgungsspannung	V - Hz	3N - AC 400 V - 50/60 Hz
Nettogewicht / Bruttogewicht	Kg	117 / 145
Nettogewicht / Bruttogewicht - mit Dampfgenerator	Kg	
Gasmodelle		SYG062B
Preis	€	15.000,00
Elektrische Gesamtleistung	KW	0,8
Gasleistung Nennwärmeleistung	KW / Kcal	26 / 22360
Gasleistung Nennwärmeleistung - mit Dampfgenerator	KW / Kcal	30 / 25800
Anschlusswert	A	3,5
Versorgungsspannung	V - Hz	1N - AC 230 V - 50/60 Hz
Nettogewicht / Bruttogewicht	Kg	122 / 150,8
Nettogewicht / Bruttogewicht - mit Dampfgenerator	Kg	127 / 157

DAMPFGENERATOR - OPTIONEN BEI GERÄTEBESTELLUNG ANFORDERN

OB062E	- DAMPFGENERATOR. FÜR ELEKTROMODELLE	1.820,00
OB062G	- DAMPFGENERATOR. FÜR GASMODELLE	2.977,00


OPTIONEN - BEI GERÄTEBESTELLUNG ANFORDERN

KSCBO	- VORRICHTUNG ZUM SCHNELLANSCHLUSS FÜR KERNTemperaturFÜHLER ANHAND EINER VERBINDUNG AN DER AUßENSEITE. MEHRPUNKT-KERNTemperaturFÜHLER Ø 3 MM INBEGRIFFEN	100,00
NPSB	- TÜRE MIT RECHTEN SCHARNIEREN, AUSGESTATTET MIT MEHRPUNKT-KERNTemperaturFÜHLER UND EXTERNEM ANSCHLUSS, Ø 3 MM	458,00
APDS	- SICHERHEITSTÜRENÖFFNUNG MIT DOPPELKLICK	147,00
SYNETH	- MEHRPREIS FÜR ETHERNETANSCHLUSS	200,00
SN	- ANSCHLUSS AN ENERGIEOPTIMIERUNGSANLAGE. NUR ELEKTROMODELLE	284,00
NPK	- ANSCHLUSSVORBEREITUNG FÜR DUNSTABZUGSHAUBE	148,00
DSP	- SCHUTZ FÜR DISPLAY-STEUERUNG	63,00
SSB062	- AUFPREIS FÜR GESTELL SBE062 + EINFAHRSCHIENE BTL021	764,00
BGRT062H	- PROFESSIONELLER HÄHNCHEN -GRILLSATZ - SCHRANKHÖHE 950 MM, EMPFOHLEN	4.494,00
BGRT062	- PROFESSIONELLER HÄHNCHEN -GRILLSATZ - SCHRANKHÖHE 670 MM	4.020,00
SAFF	- QUICK CONNECTION FOR SMOKER VIA EXTERNAL CONNECTOR. SMOKER INCLUDED	760,00
CAM102B	- ZUGUNTERBRECHER BEI GASBEHEIZTEN MODELLEN - MODELLE MIT DAMPFGENERATOR	395,00
CAV102B	- ZUGUNTERBRECHER BEI GASBEHEIZTEN MODELLEN - MODELLE MIT DIREKTDMAMPF	204,00
OCBM1	- TRENNTTRANSFORMATOR FÜR ZWEIPHASIGEN ANSCHLUSS/EINPHASIGEN ANSCHLUSS FÜR GASBETRIEBENE MOD. 2AC 220-240V/1N AC 230V	354,00

ZUSÄTZLICHES ZUBEHÖR INSTALLIERBAR NACH KAUF



KBPS062	- DOOR KIT WITH RIGHT-HAND HINGES, EQUIPPED WITH MULTIPPOINT CORE PROBE WITH EXTERNAL CONNECTOR, Ø 3 MM	1.900,00
KTS210	- SATZ TÜREN UND HINTERE WÄNDE ZUM UMBAU VON GESTELL-MODELL BSK021 IN MODELL BSC210	359,00
KTS021	- SATZ TÜREN UND HINTERE WÄNDE ZUM UMBAU VON GESTELL-MODELL BSP021 IN MODELL BSC021	319,00
BAP062	- HITZESCHILD AUS EDELSTAHL ROSTFREI FÜR SEITENWAND	213,00
NFX062	- FETTFILTER - NUR MODELLE ..E062B	163,00
AFFE	- SMOKER WITH EXTERNAL POWER SUPPLY	950,00
ICLD	- HANDBRAUSE KOMPLETT MIT VERBINDUNGEN UND ANSCHLÜSSEN	222,00
ICFX01	- FETTFILTER	137,00

 <p>UNTERGESTELL AUS EDELSTAHL ROSTFREI. MIT EINLEGEBODEN</p> <p>1070 x 800 x 670 h</p> <p>BSR021 875,00</p>	 <p>SONDER-UNTERGESTELL ZUR EINFÜHRUNG VON SCHOCKKÜHLER -SCHOCKGEFRIERER.</p> <p>1070 x 835 x 960 h</p> <p>BSA021 1.012,00</p>
 <p>UNTERGESTELL AUS EDELSTAHL ROSTFREI. MIT EINHÄNGEGESTELL - 1/1 GN - 2/1 GN</p> <p>1070 x 840 x 670 h 7 x 1/1 GN + 7 x 2/1 GN ↓ 55</p> <p>BSP021 1.774,00</p>	 <p>UNTERSCHRANK AUS EDELSTAHL ROSTFREI. MIT TÜREN UND EINHÄNGEGESTELL - 1/1 GN - 2/1 GN</p> <p>1070 x 840 x 670 h 7 x 1/1 GN + 7 x 2/1 GN ↓ 55</p> <p>BSC021 2.062,00</p>
 <p>UNTERGESTELL AUS EDELSTAHL ROSTFREI. MIT EINHÄNGEGESTELL - FÜR OFEN MIT DUNSTABZUGSHAUBE - 1/1 GN - 2/1 GN</p> <p>1070 x 840 x 950 h 12 x 1/1 GN + 12 x 2/1 GN ↓ 55</p> <p>empfohlen</p> <p>BSK021 1.987,00</p>	 <p>UNTERSCHRANK AUS EDELSTAHL ROSTFREI. MIT TÜREN UND EINHÄNGEGESTELL - FÜR OFEN MIT DUNSTABZUGSHAUBE - 1/1 GN - 2/1 GN</p> <p>1070 x 840 x 950 h 12 x 1/1 GN + 12 x 2/1 GN ↓ 55</p> <p>empfohlen</p> <p>BSC210 2.311,00</p>
 <p>STATISCHES WARMHALTEGERÄT FÜR WARMHALTEN UND LANGZEIT GAREN - MIT KERNTEMPERATURFÜHLER</p> <p>765 x 755 x 565 h 5 x 2/1 GN - 10 x 1/1 GN ↓ 75 1,5 Kw AC 230 V</p> <p>MCR052B 3.980,00</p>	 <p>DUNSTABZUGSHAUBE MIT LUFTGEKÜHLTEM SCHWADENKONDENSATOR. NUR ELEKTROMODELLE. EINSETZBAR NUR BEI GERÄTEN MIT ANSCHLUSSVORBEREITUNG. FÜR DEN EXTERNEN ANSCHLUSS KOLLEKTOR CCE EINSETZEN. FÜR ÖFEN 062 NUR BSA021, BSK021, BSC210 VERWENDEN</p> <p>1072 x 1191,8 x 320 h 0,3 Kw AC 230 V</p> <p>BKC021 3.899,00</p>
 <p>KOLLEKTOR FÜR DEN EXTERNEN ANSCHLUSS DER HAUBE - Ø 150 MM</p> <p>300 x 220 x 110 h</p> <p>CCE 332,00</p>	 <p>HORDENGESTELL - MIT EINFAHRSCIENE VERWENDEN - AUSFÜHRUNG GN</p> <p>593 x 721,5 x 459 h 12 x 1/1 GN - 6 x 2/1 GN ↓ 61</p> <p>SBE062 1.150,00</p>
 <p>HÖHENVERSTELLBARER TRANSPORTWAGEN MIT KONDENSATAUFFANGWANNE UND ARRETIERUNGS-/ENTRIEGELUNGSSYSTEM - MIN HÖHE 911 MM - MAX HÖHE 1261 MM</p> <p>630 x 983,5 x 1261 h</p> <p>BCR021S 1.982,00</p>	 <p>EINFAHRSCIENE FÜR HORDENGESTELLE UND TELLER-HORDENGESTELLE</p> <p>BTL021 238,00</p>
 <p>RÄDERSATZ, VON DENEN 2 MIT BREMSE, FÜR UNTERGESTELLE UND UNTERSCHRÄNKE - NICHT KOMPATIBEL MIT HERAUSNEHMBARE HORDENGESTELL - HÖHENZUNAHME + 83 MM. FÜR MODELLE BSR - BSC - BSK - BSP.</p> <p>BRP04 375,00</p>	



ZUSAMMENSTELLUNG
UNTERGESTELL BSA021 / WARMHALTEGERÄT
MCR052B

Modell**102**

Kapazität	10 x 2/1 GN 20 x 1/1 GN	
Einschubabstand	mm	70
Sitzplätze - Croissants	n°	150 / 300 - 180 / 300
Außenabmessungen (BxTxH)	mm	1072 x 907 x 1055
Abmessungen Verpackung (BxTxH)	mm	1210 x 1050 x 1260
Betr. max. Gesamtmaße Beachten Sie das technische Datenblatt		Direktdampf
Elektromodelle		SYE102B
Preis	€	16.500,00
Elektrische Gesamtleistung	KW	31
Anschlusswert	A	46
Versorgungsspannung	V - Hz	3N - AC 400 V - 50/60 Hz
Nettogewicht / Bruttogewicht	Kg	157 / 187,2
Nettogewicht / Bruttogewicht - mit Dampfgenerator	Kg	
Gasmodelle		SYG102B
Preis	€	19.000,00
Elektrische Gesamtleistung	KW	0,8
Gasleistung Nennwärmeleistung	KW / Kcal	42 / 36120
Gasleistung Nennwärmeleistung - mit Dampfgenerator	KW / Kcal	50 / 43000
Anschlusswert	A	3,5
Versorgungsspannung	V - Hz	1N - AC 230 V - 50/60 Hz
Nettogewicht / Bruttogewicht	Kg	187 / 217,2
Nettogewicht / Bruttogewicht - mit Dampfgenerator	Kg	172 / 203,4

DAMPFGENERATOR - OPTIONEN BEI GERÄTEBESTELLUNG ANFORDERN



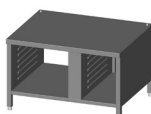
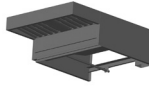
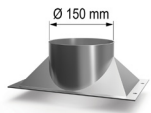

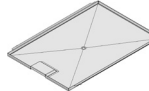



OB102E	- DAMPFGENERATOR. FÜR ELEKTROMODELLE	3.070,00
OB102G	- DAMPFGENERATOR. FÜR GASMODELLE	3.708,00

OPTIONEN - BEI GERÄTEBESTELLUNG ANFORDERN



KSCBO	- VORRICHTUNG ZUM SCHNELLANSCHLUSS FÜR KERNTemperaturFÜHLER ANHAND EINER VERBINDUNG AN DER AUßENSEITE. MEHRPUNKT-KERNTemperaturFÜHLER Ø 3 MM INBEGRIFFEN	100,00
NPSB	- TÜRE MIT RECHTEN SCHARNIEREN, AUSGESTATTET MIT MEHRPUNKT-KERNTemperaturFÜHLER UND EXTERNEM ANSCHLUSS, Ø 3 MM	458,00
APDS	- SICHERHEITSTÜRENÖFFNUNG MIT DOPPELKLICK	147,00
SYNETH	- MEHRPREIS FÜR ETHERNETANSCHLUSS	200,00
SN	- ANSCHLUSS AN ENERGIEOPTIMIERUNGSANLAGE. NUR ELEKTROMODELLE	284,00
NPK	- ANSCHLUSSVORBEREITUNG FÜR DUNSTABZUGSHAUBE	148,00
DSP	- SCHUTZ FÜR DISPLAY-STEUERUNG	63,00
SSB102	- AUFPREIS FÜR GESTELL SBE102 + EINFAHRSCHEIBE BTL021	764,00
SSB092	- AUFPREIS FÜR GESTELL SBE092 + EINFAHRSCHEIBE BTL021 - FÜR PROFESSIONELLER HÄHNCHEN-GRILLSATZ	764,00
BGRT102	- PROFESSIONELLER HÄHNCHEN -GRILLSATZ - SCHRANKHÖHE 670 MM	4.020,00
SAFF	- QUICK CONNECTION FOR SMOKER VIA EXTERNAL CONNECTOR. SMOKER INCLUDED	760,00
CAM102B	- ZUGUNTERBRECHER BEI GASBEHEIZTEN MODELLEN - MODELLE MIT DAMPFGENERATOR	395,00
CAV102B	- ZUGUNTERBRECHER BEI GASBEHEIZTEN MODELLEN - MODELLE MIT DIREKT DAMPF	204,00
OCBM1	- TRENNTANSFORMATOR FÜR ZWEIPHASIGEN ANSCHLUSS/EINPHASIGEN ANSCHLUSS FÜR GASBETRIEBENE MOD. 2AC 220-240V/1N AC 230V	354,00

ZUSÄTZLICHES ZUBEHÖR INSTALLIERBAR NACH KAUF

KBPS102	- DOOR KIT WITH RIGHT-HAND HINGES, EQUIPPED WITH MULTIPPOINT CORE PROBE WITH EXTERNAL CONNECTOR, Ø 3 MM	2.200,00
KTS021	- SATZ TÜREN UND HINTERE WÄNDE ZUM UMBAU VON GESTELL-MODELL BSP021 IN MODELL BSC021	319,00
BAP102	- HITZESCHILD AUS EDELSTAHL ROSTFREI FÜR SEITENWAND	238,00
NFX01	- FETTFILTER	158,00
AFFE	- SMOKER WITH EXTERNAL POWER SUPPLY	950,00
ICLD	- HANDBRAUSE KOMPLETT MIT VERBINDUNGEN UND ANSCHLÜSSEN	222,00

 <p>UNTERGESTELL AUS EDELSTAHL ROSTFREI. MIT EINLEGEBODEN</p> <p>1070 x 800 x 670 h</p> <p>BSR021 875,00</p>	 <p>UNTERSCHRANK AUS EDELSTAHL ROSTFREI. MIT TÜREN UND EINHÄNGEGESTELL - 1/1 GN - 2/1 GN</p> <p>1070 x 840 x 670 h 7 x 1/1 GN + 7 x 2/1 GN ↓ 55</p> <p>BSC021 2.062,00</p>
 <p>UNTERGESTELL AUS EDELSTAHL ROSTFREI. MIT EINHÄNGEGESTELL - 1/1 GN - 2/1 GN</p> <p>1070 x 840 x 670 h 7 x 1/1 GN + 7 x 2/1 GN ↓ 55</p> <p>BSP021 1.774,00</p>	 <p>DUNSTABZUGSHAUBE MIT LUFTGEKÜHLTEM SCHWADENKONDENSATOR. NUR ELEKTROMODELLE. EINSETZBAR NUR BEI GERÄTEN MIT ANSCHLUSSVORBEREITUNG. FÜR DEN EXTERNEN ANSCHLUSS KOLLEKTOR CCE EINSETZEN. FÜR ÖFEN 062 NUR BSA021, BSK021, BSC210 VERWENDEN</p> <p>1072 x 1191,8 x 320 h 0,3 Kw AC 230 V</p> <p>BKC021 3.899,00</p>
 <p>KOLLEKTOR FÜR DEN EXTERNEN ANSCHLUSS DER HAUBE - Ø 150 MM</p> <p>300 x 220 x 110 h</p> <p>CCE 332,00</p>	 <p>HORDENGESTELL - MIT EINFAHRSCHIENE VERWENDEN - AUSFÜHRUNG GN</p> <p>593 x 721,5 x 736 h 20 x 1/1 GN - 10 x 2/1 GN ↓ 64</p> <p>SBE102 1.187,00</p>
<p>HORDENGESTELL - MIT EINFAHRSCHIENE VERWENDEN - GN 2/1 - FÜR PROFESSIONELLER HÄHNCHEN-GRILLSATZ</p> <p>593 x 721,5 x 736 h 9 x 2/1 GN - 18 x 1/1 GN ↓ 71</p> <p>SBE092 1.187,00</p>	 <p>FETTAUFFANGWANNE - GN 2/1 - FÜR PROFESSIONELLER HÄHNCHEN-GRILLSATZ</p> <p>9 x 2/1 GN - 18 x 1/1 GN ↓ 71</p> <p>BSGP21 348,00</p>
 <p>HÖHENVERSTELLBARER TRANSPORTWAGEN MIT KONDENSATAUFFANGWANNE UND ARRETIERUNGS - /ENTRIEGELUNGSSYSTEM - MIN HÖHE 911 MM - MAX HÖHE 1261 MM</p> <p>630 x 983,5 x 1261 h</p> <p>BCR021S 1.982,00</p>	 <p>EINFAHRSCHIENE FÜR HORDENGESTELLE UND TELLER-HORDENGESTELLE</p> <p>BTL021 238,00</p>
 <p>RÄDERSATZ, VON DENEN 2 MIT BREMSE, FÜR UNTERGESTELLE UND UNTERSCHRÄNKE - NICHT KOMPATIBEL MIT HERAUSNEHMBARE HORDENGESTELL - HÖHENZUNAHME + 83 MM. FÜR MODELLE BSR - BSC - BSK - BSP.</p> <p>BRP04 375,00</p>	

Modell**161**

Kapazität	6 x 1/1 GN + 10 x 1/1 GN	
Einschubabstand	mm	70
Sitzplätze - Croissants	n°	110 / 230 - 144 / 240
Außenabmessungen (BxTxH)	mm	852 x 795 x 1840
Abmessungen Verpackung (BxTxH)	mm	1030 x 980 x 2040
Betr. max. Gesamtabmessungen Beachten Sie das technische Datenblatt		Direktdampf
Elektromodelle		SYE161B
Preis	€	22.000,00
Elektrische Gesamtleistung	KW	25,5
Anschlusswert	A	40
Versorgungsspannung	V - Hz	3N - AC 400 V - 50/60 Hz
Nettogewicht / Bruttogewicht	Kg	226 / 266
Nettogewicht / Bruttogewicht - mit Dampfgenerator	Kg	
Gasmodelle		SYG161B
Preis	€	25.800,00
Elektrische Gesamtleistung	KW	1,4
Gasleistung Nennwärmeleistung	KW / Kcal	35 / 30100
Gasleistung Nennwärmeleistung - mit Dampfgenerator	KW / Kcal	40 / 34400
Anschlusswert	A	6,1
Versorgungsspannung	V - Hz	1N - AC 230 V - 50/60 Hz
Nettogewicht / Bruttogewicht	Kg	236 / 275
Nettogewicht / Bruttogewicht - mit Dampfgenerator	Kg	250 / 290

DAMPFGENERATOR - OPTIONEN BEI GERÄTEBESTELLUNG ANFORDERN

OB161E	- DAMPFGENERATOR. FÜR BEIDE ELEKTROMODELLE	2.734,00
OM161E	- DAMPFGENERATOR, FÜR ELEKTROMODELL. UNTERES GERÄT	1.634,00
OB161G	- DAMPFGENERATOR. FÜR BEIDE GASMODELLE	4.577,00
OM161G	- DAMPFGENERATOR, FÜR GASMODELL. UNTERES GERÄT	2.780,00

OPTIONEN - BEI GERÄTEBESTELLUNG ANFORDERN



NPS2	- TÜRE MIT RECHTEN SCHARNIEREN, AUSGESTATTET MIT MEHRPUNKT-KERNTEMPERATURFÜHLER UND EXTERNEM ANSCHLUSS, Ø 3 MM	916,00
APDS2	- SICHERHEITSTÜRENÖFFNUNG MIT DOPPELKLICK	295,00
SYNETH	- MEHRPREIS FÜR ETHERNETANSCHLUSS	200,00
SN2	- ANSCHLUSS AN ENERGIEOPTIMIERUNGSANLAGE. NUR ELEKTROMODELLE	568,00
NPK2	- ANSCHLUSSVORBEREITUNG FÜR DUNSTABZUGSHAUBE	296,00
DSP2	- SCHUTZ FÜR DISPLAY-STEUERUNG	125,00
SSB061	- AUFPREIS FÜR GESTELL SBE061 + EINFAHRSCHIENE BTL011	568,00
SSB101	- AUFPREIS FÜR GESTELL SBE101 + EINFAHRSCHIENE BTL011	591,00
SSB564	- AUFPREIS FÜR GESTELL SBE564 + EINFAHRSCHIENE BTL011	568,00
SSB864	- AUFPREIS FÜR GESTELL IN DER KONDITOREIAUSFÜHRUNG SBE864 + EINFAHRSCHIENE BTL011	591,00
SPP564	- AUFPREIS FÜR PAAR AUFLAGESCHIENEN - AUSFÜHRUNG EN (600 X 400) - BGP564	125,00
SPP864	- AUFPREIS FÜR PAAR AUFLAGESCHIENEN - AUSFÜHRUNG EN (600 X 400) - BGP864	125,00
RL161	- ROLLENKIT. MAX HÖHE 1730 MM - HÖHE EINFÜHRUNG LETZTES BACKBLECH 160 CM	301,00
RL04	- RÄDEROPTION. MAX HÖHE 1875 MM - MAX BREITE 913 MM	243,00
SAFF1	- QUICK CONNECTION FOR SMOKER VIA EXTERNAL CONNECTOR. N. 1 SMOKER INCLUDED	910,00
OCBM2	- TRENNTRANSFORMATOR FÜR ZWEIFASIGEN ANSCHLUSS/EINPHASIGEN ANSCHLUSS FÜR GASBETRIEBENE MOD. 2AC 220-240V/1N AC 230V	473,00

ZUSÄTZLICHES ZUBEHÖR INSTALLIERBAR NACH KAUF

BAP161	- HITZESCHILD AUS EDELSTAHL ROSTFREI FÜR SEITENWAND	480,00
BFX161	- FETTFILTER - 2 STK.	295,00
AFFE	- SMOKER WITH EXTERNAL POWER SUPPLY	950,00
ICLD	- HANDBRAUSE KOMPLETT MIT VERBINDUNGEN UND ANSCHLÜSSEN	222,00

 <p>DUNSTABZUGSHAUBE MIT LUFTGEKÜHLTEM SCHWADENKONDENSATOR. NUR ELEKTROMODELLE. EINSETZBAR NUR BEI GERÄTEN MIT ANSCHLUSSVORBEREITUNG. FÜR DEN EXTERNEN ANSCHLUSS KOLLEKTOR CCE EINSETZEN</p> <p>852 x 1152 x 320 h 0,3 Kw AC 230 V</p> <p>BKC161 4.287,00</p>	 <p>KOLLEKTOR FÜR DEN EXTERNEN ANSCHLUSS DER HAUBE - Ø 150 MM</p> <p>300 x 220 x 110 h</p> <p>CCE 332,00</p>
 <p>DUNSTABZUGSHAUBE FLAT, MIT LUFTGEKÜHLTEM KONDENSATOR. NUR ELEKTROMODELLE. EINSETZBAR NUR BEI GERÄTEN MIT ANSCHLUSSVORBEREITUNG. FÜR DEN EXTERNEN ANSCHLUSS KOLLEKTOR CCER90 EINSETZEN</p> <p>852 x 851 x 220 h 0,085 Kw AC 230 V</p> <p>BKC161F 4.048,00</p>	 <p>KOLLEKTOR FÜR DEN EXTERNEN ANSCHLUSS DER HAUBE, KOMPLETTER ANSCHLUSS 90° - Ø 150 MM</p> <p>300 x 220 x 110 h</p> <p>CCER90 526,00</p>
 <p>HORDENGESTELL - MIT EINFAHRSCHIENE VERWENDEN - AUSFÜHRUNG GN</p> <p>375,5 x 561,5 x 459 h 6 x 1/1 GN ↑ 63</p> <p>SBE061 725,00</p>	 <p>HORDENGESTELL - MIT EINFAHRSCHIENE VERWENDEN - AUSFÜHRUNG EN (600 X 400)</p> <p>428 x 628 x 455 h 5 x (600 x 400) EN ↑ 80</p> <p>SBE564 725,00</p>
 <p>HORDENGESTELL - MIT EINFAHRSCHIENE VERWENDEN - AUSFÜHRUNG GN</p> <p>375,5 x 561,5 x 736 h 10 x 1/1 GN ↑ 63</p> <p>SBE101 849,00</p>	 <p>HORDENGESTELL - MIT EINFAHRSCHIENE VERWENDEN - AUSFÜHRUNG EN (600 X 400)</p> <p>428 x 630 x 730 h 8 x (600 x 400) EN ↑ 84</p> <p>SBE864 849,00</p>
 <p>HÖHENVERSTELLBARER TRANSPORTWAGEN MIT KONDENSATAUFFANGWANNE UND ARRETIERUNGS - /ENTRIEGELUNGSSYSTEM - FÜR GERÄT AUF FÜSSEN ODER AUF RÄDERN</p> <p>548 x 1077 x 1376 h</p> <p>BCR161S 2.993,00</p>	 <p>HÖHENVERSTELLBARER TRANSPORTWAGEN MIT KONDENSATAUFFANGWANNE UND ARRETIERUNGS - /ENTRIEGELUNGSSYSTEM - FÜR GERÄT AUF ROLLEN</p> <p>548 x 1077 x 1241 h</p> <p>BCR161L 2.993,00</p>
 <p>EINFAHRSCHIENE FÜR HORDENGESTELLE UND TELLER - HORDENGESTELLE</p> <p>BTL011 225,00</p>	 <p>PAAR AUFLAGESCHIENEN - AUSFÜHRUNG EN (600 X 400)</p> <p>5 x (600 x 400) EN ↑ 93</p> <p>BGP564 363,00</p>
 <p>PAAR AUFLAGESCHIENEN - AUSFÜHRUNG EN (600 X 400)</p> <p>8 x (600 x 400) EN ↑ 90</p> <p>BGP864 482,00</p>	 <p>BEHÄLTER FÜR REINIGUNGSMITTEL - KAPAZITÄT 2 KANISTER JE 10 KG.</p> <p>416,5 x 248 x 438,7 h</p> <p>CPD20 624,00</p>
 <p>BEHÄLTER FÜR REINIGUNGSMITTEL - KAPAZITÄT 1 KANISTER JE 10 KG. - ZUR WANDINSTALLATION</p> <p>284 x 245 x 193 h</p> <p>SPDP 90,00</p>	

Modell 201

Kapazität	20 x 1/1 GN	
Einschubabstand	mm	63
Sitzplätze - Croissants	n°	150 / 300 - 180 / 300
Außenabmessungen (BxTxH)	mm	892 x 862 x 1812
Abmessungen Verpackung (BxTxH)	mm	1100 x 1110 x 2040
Betr. max. Gesamtabmessungen Beachten Sie das technische Datenblatt		Direktdampf
Elektromodelle		SYE201B
Preis	€	22.500,00
Elektrische Gesamtleistung	KW	31,8
Anschlusswert	A	48
Versorgungsspannung	V - Hz	3N - AC 400 V - 50/60 Hz
Nettogewicht / Bruttogewicht	Kg	273 / 316
Nettogewicht / Bruttogewicht - mit Dampfgenerator	Kg	
Gasmodelle		SYG201B
Preis	€	26.500,00
Elektrische Gesamtleistung	KW	1,3
Gasleistung Nennwärmeleistung	KW / Kcal	44 / 37840
Gasleistung Nennwärmeleistung - mit Dampfgenerator	KW / Kcal	52 / 44720
Anschlusswert	A	5,7
Versorgungsspannung	V - Hz	1N - AC 230 V - 50/60 Hz
Nettogewicht / Bruttogewicht	Kg	290 / 333
Nettogewicht / Bruttogewicht - mit Dampfgenerator	Kg	287 / 331,2

DAMPFGENERATOR - OPTIONEN BEI GERÄTEBESTELLUNG ANFORDERN

OB201E	- DAMPFGENERATOR. FÜR ELEKTROMODELLE	3.245,00
OB201G	- DAMPFGENERATOR. FÜR GASMODELLE	3.834,00



OPTIONEN - BEI GERÄTEBESTELLUNG ANFORDERN

NPK	- ANSCHLUSSVORBEREITUNG FÜR DUNSTABZUGSHAUBE	148,00
SN	- ANSCHLUSS AN ENERGIEOPTIMIERUNGSANLAGE. NUR ELEKTROMODELLE	284,00
SYNETH	- MEHRPREIS FÜR ETHERNETANSCHLUSS	200,00
DSP	- SCHUTZ FÜR DISPLAY-STEUERUNG	63,00
SSB154	- AUFPREIS FÜR HORDENGESTELLWAGEN NKS154 - KONDITOREIAUSFÜHRUNG - 15 X EN (600 X 400) - ↓ 89	458,00
SSB201S	- AUFPREIS FÜR HORDENGESTELLWAGEN NKS201S - GASTRONOMIEAUSFÜHRUNG - 15 X 1/1 GN - ↓ 83	1,00
SAFF	- QUICK CONNECTION FOR SMOKER VIA EXTERNAL CONNECTOR. SMOKER INCLUDED	760,00
CAM201B	- ZUGUNTERBRECHER BEI GASBEHEIZTEN MODELLEN - MODELLE MIT DAMPFGENERATOR	459,00
CAV201B	- ZUGUNTERBRECHER BEI GASBEHEIZTEN MODELLEN - MODELLE MIT DIREKTDMAMPF	410,00
OCBM3	- TRENNTRANSFORMATOR FÜR ZWEIPHASIGEN ANSCHLUSS/EINPHASIGEN ANSCHLUSS FÜR GASBETRIEBENE MOD. 2AC 220-240V/1N AC 230V	414,00

ZUSÄTZLICHES ZUBEHÖR INSTALLIERBAR NACH KAUF

NFX02	- FETTFILTER - 2 STK.	300,00
AFFE	- SMOKER WITH EXTERNAL POWER SUPPLY	950,00
ICLD	- HANDBRAUSE KOMPLETT MIT VERBINDUNGEN UND ANSCHLÜSSEN	222,00

 <p>HORDENGESTELLWAGEN MIT FETTAUFFANGWANNE - MAXIMALES GEWICHT 90 KG - MAXIMALES GEWICHT PRO BEHÄLTER 25 KG</p> <p>470 x 730 x 1706 h 20 x 1/1 GN ↓ 63</p> <p>NKS201 2.274,00</p>	 <p>HORDENGESTELLWAGEN MIT FETTAUFFANGWANNE - MAXIMALES GEWICHT 90 KG - MAXIMALES GEWICHT PRO BEHÄLTER 25 KG</p> <p>470 x 730 x 1706 h 15 x 1/1 GN ↓ 84</p> <p>NKS201S 2.249,00</p>
 <p>HORDENGESTELLWAGEN MIT FETTAUFFANGWANNE - KONDITOREIAUSFÜHRUNG - 600 X 400 - MAXIMALES GEWICHT 90 KG - MAXIMALES GEWICHT PRO BEHÄLTER 15 KG</p> <p>470 x 758 x 1735 h 15 x (600 x 400) EN ↓ 89</p> <p>NKS154 2.760,00</p>	 <p>TELLER - HORDENGESTELLWAGEN MIT FETTAUFFANGWANNE - MAXIMALES GEWICHT 90 KG.</p> <p>470 x 713 x 1724 h n. 60 - Ø 310 MM ↓ 65</p> <p>NKP201 3.437,00</p>
 <p>RAMPE AUS EDELSTAHL ROSTFREI ZUR HORDENGESTELLWAGENEINFÜHRUNG, UND AUSGLEICH VON BODENUNEVENHEIT BIS ZU 3%</p> <p>525 x 984 x 71,5 h</p> <p>RIC201 1.529,00</p>	 <p>DUNSTABZUGSHAUBE MIT LUFTGEKÜHLTEM SCHWADENKONDENSATOR. NUR ELEKTROMODELLE. EINSETZBAR NUR BEI GERÄTEN MIT ANSCHLUSSVORBEREITUNG. FÜR DEN EXTERNEN ANSCHLUSS KOLLEKTOR CCE EINSETZEN</p> <p>892 x 1150 x 320 h 0,3 Kw AC 230 V</p> <p>BKC201 3.899,00</p>
 <p>KOLLEKTOR FÜR DEN EXTERNEN ANSCHLUSS DER HAUBE - Ø 150 MM</p> <p>300 x 220 x 110 h</p> <p>CCE 332,00</p>	 <p>WARMHALTEHAUBE FÜR HORDENGESTELLWAGEN</p> <p>NCP201R 1.013,00</p>
 <p>BAUSATZ "BANKETT" - NKP201 + NCP201R</p> <p>BKQ201 4.053,00</p>	 <p>REGENERIERGERÄT</p> <p>940 x 1020 x 1950 h 20 x 1/1 GN 12,5 Kw 3N AC 400 V</p> <p>RTP20E 15.040,00</p>
 <p>BEHÄLTER FÜR REINIGUNGSMITTEL - KAPAZITÄT 2 KANISTER JE 10 KG.</p> <p>416,5 x 248 x 438,7 h</p> <p>CPD20 624,00</p>	 <p>BEHÄLTER FÜR REINIGUNGSMITTEL - KAPAZITÄT 1 KANISTER JE 10 KG. - ZUR WANDINSTALLATION</p> <p>284 x 245 x 193 h</p> <p>SPDP 90,00</p>

Modell		202	
Kapazität		20 x 2/1 GN 40 x 1/1 GN	
Einschubabstand	mm	63	
Sitzplätze - Croissants	n°	300 / 500 - 360 / 600	
Außenabmessungen (BxTxH)	mm	1102 x 932 x 1812	
Abmessungen Verpackung (BxTxH)	mm	1290 x 1180 x 2040	
Betr. max. Gesamtabmessungen Beachten Sie das technische Datenblatt			Direktdampf
Elektromodelle			SYE202B
Preis	€		27.500,00
Elektrische Gesamtleistung	KW		61,8
Anschlusswert	A		92
Versorgungsspannung	V - Hz		3N - AC 400 V - 50/60 Hz
Nettogewicht / Bruttogewicht	Kg		315 / 364,2
Nettogewicht / Bruttogewicht - mit Dampfgenerator	Kg		
Gasmodelle			SYG202B
Preis	€		32.000,00
Elektrische Gesamtleistung	KW		1,4
Gasleistung Nennwärmeleistung	KW / Kcal		80 / 68800
Gasleistung Nennwärmeleistung - mit Dampfgenerator	KW / Kcal		90 / 77400
Anschlusswert	A		6,1
Versorgungsspannung	V - Hz		1N - AC 230 V - 50/60 Hz
Nettogewicht / Bruttogewicht	Kg		350 / 399,2
Nettogewicht / Bruttogewicht - mit Dampfgenerator	Kg		337 / 387



DAMPFGENERATOR - OPTIONEN BEI GERÄTEBESTELLUNG ANFORDERN

OB202E	- DAMPFGENERATOR. FÜR ELEKTROMODELLE	4.773,00
OB202G	- DAMPFGENERATOR. FÜR GASMODELLE	5.793,00

OPTIONEN - BEI GERÄTEBESTELLUNG ANFORDERN

NPK	- ANSCHLUSSVORBEREITUNG FÜR DUNSTABZUGSHAUBE	148,00
SN	- ANSCHLUSS AN ENERGIEOPTIMIERUNGSANLAGE. NUR ELEKTROMODELLE	284,00
SYNETH	- MEHRPREIS FÜR ETHERNETANSCHLUSS	200,00
DSP	- SCHUTZ FÜR DISPLAY-STEUERUNG	63,00
SSB202HD	- AUFPREIS FÜR HORDENGESTELLWAGEN HEAVY DUTY KKS202HD - GASTRONOMIEAUSFÜHRUNG - 20 X 2/1 GN - 40 X 1/1 GN - \downarrow 63	707,00
SSB202S	- AUFPREIS FÜR HORDENGESTELLWAGEN KKS202S - GASTRONOMIEAUSFÜHRUNG - 15 X 2/1 GN - 30 X 1/1 GN - \downarrow 83	1,00
SAFF	- QUICK CONNECTION FOR SMOKER VIA EXTERNAL CONNECTOR. SMOKER INCLUDED	760,00
OCBM3	- TRENNTRANSFORMATOR FÜR ZWEIPHASIGEN ANSCHLUSS/EINPHASIGEN ANSCHLUSS FÜR GASBETRIEBENE MOD. 2AC 220-240V/1N AC 230V	414,00

ZUSÄTZLICHES ZUBEHÖR INSTALLIERBAR NACH KAUF

NFX02	- FETTFILTER - 2 STK.	300,00
AFFE	- SMOKER WITH EXTERNAL POWER SUPPLY	950,00
ICLD	- HANDBRAUSE KOMPLETT MIT VERBINDUNGEN UND ANSCHLÜSSEN	222,00

 <p>HORDENGESTELLWAGEN MIT FETTAUFFANGWANNE - MAXIMALES GEWICHT 180 KG - MAXIMALES GEWICHT PRO BEHÄLTER 25 KG</p> <p>694 x 847 x 1703 h 20 x 2/1 GN - 40 x 1/1 GN ↓ 63</p> <p>KKS202 2.562,00</p>	 <p>HORDENGESTELLWAGEN HEAVY DUTY, MIT FETTAUFFANGWANNE - MAXIMALES GEWICHT 220 KG - MAXIMALES GEWICHT PRO BEHÄLTER 40 KG</p> <p>694 x 847 x 1706 h 20 x 2/1 GN - 40 x 1/1 GN ↓ 63</p> <p>KKS202HD 3.311,00</p>
 <p>HORDENGESTELLWAGEN MIT FETTAUFFANGWANNE - MAXIMALES GEWICHT 180 KG - MAXIMALES GEWICHT PRO BEHÄLTER 25 KG</p> <p>694 x 851 x 1706 h 15 x 2/1 GN - 30 x 1/1 GN ↓ 84</p> <p>KKS202S 2.499,00</p>	 <p>TELLER - HORDENGESTELLWAGEN MIT FETTAUFFANGWANNE - MAXIMALES GEWICHT 180 KG.</p> <p>694 x 845 x 1724 h n. 100 - Ø 310 MM ↓ 78</p> <p>KKP202 4.074,00</p>
 <p>RAMPE AUS EDELSTAHL ROSTFREI ZUR HORDENGESTELLWAGENEINFÜHRUNG, UND AUSGLEICH VON BODENUNEVENHEIT BIS ZU 3%</p> <p>728 x 1054 x 71,5 h</p> <p>RIC202 1.912,00</p>	 <p>DUNSTABZUGSHAUBE MIT LUFTGEKÜHLTEM SCHWADENKONDENSATOR. NUR ELEKTROMODELLE. EINSETZBAR NUR BEI GERÄTEN MIT ANSCHLUSSVORBEREITUNG. FÜR DEN EXTERNEN ANSCHLUSS KOLLEKTOR CCE EINSETZEN</p> <p>1102 x 1220 x 320 h 0,3 Kw AC 230 V</p> <p>BKC202 4.348,00</p>
 <p>KOLLEKTOR FÜR DEN EXTERNEN ANSCHLUSS DER HAUBE - Ø 150 MM</p> <p>300 x 220 x 110 h</p> <p>CCE 332,00</p>	 <p>WARMHALTEHAUBE FÜR HORDENGESTELLWAGEN</p> <p>KCP202R 1.244,00</p>
 <p>BAUSATZ "BANKETT" - KKP202 + KCP202R</p> <p>BKQ202 4.916,00</p>	 <p>REGENERIERGERÄT</p> <p>1150 x 1100 x 1950 h 20 x 2/1 GN - 40 x 1/1 GN 23,2 Kw 3N AC 400 V</p> <p>RFP40E 16.670,00</p>
 <p>WARMHALTEGERÄT</p> <p>1150 x 1100 x 1950 h 20 x 2/1 GN - 40 x 1/1 GN 7,8 Kw 3N AC 400 V</p> <p>MFP40E 12.790,00</p>	 <p>BEHÄLTER FÜR REINIGUNGSMITTEL - KAPAZITÄT 2 KANISTER JE 10 KG.</p> <p>416,5 x 248 x 438,7 h</p> <p>CPD20 624,00</p>
 <p>BEHÄLTER FÜR REINIGUNGSMITTEL - KAPAZITÄT 1 KANISTER JE 10 KG. - ZUR WANDINSTALLATION</p> <p>284 x 245 x 193 h</p> <p>SPDP 90,00</p>	

SPANNUNGEN UND SPEZIELLE FREQUENZEN

	SYE061B	SYE101B	SYE062B	SYE102B	SYE161B	SYE201B	SYE202B
1N-AC 230 V - 50 Hz	255,00	-	-	-	-	-	-
1N-AC 230 V - 60 Hz							
3-AC 230 V - 50 Hz	70,00	221,00	291,00	291,00	291,00	348,00	579,00
3-AC 230 V - 60 Hz							
3-AC 400 V - 50 Hz	417,00	539,00	545,00	545,00	950,00	835,00	835,00
3-AC 400 V - 60 Hz							

-

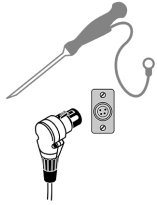
 NICHT LIEFERBAR

Trenntransformator für zweiphasigen Anschluss/einphasigen Anschluss für gasbetriebene Modelle 2-AC 220 V - 240 V / 1N-AC 230 V

OPTIONEN - BEI GERÄTEBESTELLUNG ANFORDERN

Gasmodelle	Code	Preis
SYG061B	OCBM1	354,00
SYG101B		
SYG062B		
SYG102B		
SYG161B	OCBM2	473,00
SYG201B	OCBM3	414,00
SYG202B		

KERNTEMPERATURFÜHLER - ZUSÄTZLICHES ZUBEHÖR INSTALLIERBAR NACH KAUF



VORRICHTUNG ZUM SCHNELLANSCHLUSS FÜR KERNTEMPERATURFÜHLER ANHAND EINER VERBINDUNG AN DER AUßENSEITE - FÜHLER NICHT INBEGRIFFEN.

INSTALLATION DURCH EINEN AUTORISIERTEN TECHNIKER

KSCBA 113,00

NICHT KOMPATIBEL MIT MODELLE 161 - 201 - 202



MEHRPUNKT-KERNTEMPERATURFÜHLER. Ø 3 MM

KSC004R 274,00



MEHRPUNKT-KERNTEMPERATURFÜHLER FÜR GROSSE GRÖSSEN Ø 3 MM, LÄNGE NADEL 180 MM.

KSC180 357,00



NADEL-KERNTEMPERATURFÜHLER. Ø 1 MM

KSA001 256,00



MULTI-KERNFÜHLER SYSTEM, 2 MEHRPUNKT-KERNTEMPERATURFÜHLER. Ø 3 MM

KSM002 566,00

PROFESSIONELLER HÄHNCHEN-GRILLSATZ (BEI GERÄTEBESTELLUNG ANFORDERN)

PRAKTISCHE VORRICHTUNG ZUR HANDHABUNG VON HÄHNCHEN AM SPIESS.
IDEAL FÜR: SUPERMÄRKTE, GASTRONOMIEBETRIEBE UND METZGEREIEN.



ZUSAMMENSETZUNG:

- GERÄTEVORBEREITUNG MIT AUFFANGSCHALE UND ABLAUF.
- NEUTRALEM SCHRANK.
- MOTORISIERTES ABLAUFVENTIL.
- FETTBEHÄLTER MIT FILTER.
- NEUTRALER, SEPARATER UNTERSCHRANK.
- FETTFILTER.

Modell	Professioneller Hähnchen-Grillsatz		Schrankhöhe (mm)	Gesamthöhe (mm)
061	BGRT061	3.523,00	670	1445
	BGRT061H	3.770,00	950	1725 <i>empfohlen</i>
101	BGRT101	3.523,00	670	1725
062	BGRT062	4.020,00	670	1445
	BGRT062H	4.494,00	950	1725 <i>empfohlen</i>
102	BGRT102	4.020,00	670	1725

HÄHNCHEN-GRILLSATZ (INSTALLIERBAR NACH KAUF)

PRAKTISCHE VORRICHTUNG ZUR HANDHABUNG VON HÄHNCHEN AM SPIESS.

IDEAL FÜR: SUPERMÄRKTE, GASTRONOMIEBETRIEBE UND METZGEREIEN.

VORTEILE: KANN NACHGERÜSTET WERDEN. PRAKTISCHES UND EINFACH ZU INSTALLIERENDES SYSTEM ZUR SAMMLUNG UND ENTSORGUNG VON BRATFETT. KEIN ZEITAUFWAND FÜR REINIGUNG (REINIGT SICH VON SELBST)



ZUSAMMENSETZUNG:

- ÖLAUFFANGWANNE AUS ROSTFREIEM STAHL MIT HAHN.
- ÖLSAMMELFASS AUS KUNSTSTOFF; FASSUNGSVERMÖGEN 50 LITER, HÖHE 705 MM.
- HAHNVERLÄNGERUNG AUS GUMMI.
- FETTFILTER.

Modell	Hähnchen-Grillsatz	
061	NRG11	686,00
101		
062	NRG21	813,00
102		

Mod.	Hähnchen	PS1108 *		PS1106 **	
		8 Stk.	6 Stk.	8 Stk.	6 Stk.
061	16	2 x GN 1/1	12	2 x GN 1/1	
101	24	3 x GN 1/1	18	3 x GN 1/1	
062	32	4 x GN 1/1	24	4 x GN 1/1	
102	48	6 x GN 1/1	36	6 x GN 1/1	

* FÜR HÄHNCHEN BIS A 1,5 KG.

** FÜR HÄHNCHEN BIS A 2,5 KG.

SPEEDY CHICKEN



PS1108* - GN 1/1 - 8 Stk.
PS1106** - GN 1/1 - 6 Stk.

SPEZIELL ANTIHAFTBESCHICHTETER HÄHNCHEN GRILLROST. H 145 MM. SPEZIELLE ALUMINIUMVERBINDUNG MIT DREIFACHER ANTIHAFT-BESCHICHTUNG.

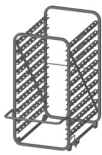
BLECHE NICHT INBEGRIFFEN



REINIGUNGSPROGRAMM FÜR HÄHNCHEN-GRILLEN.

GN 1/1

GN 2/1

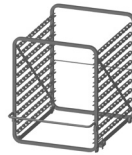


HORDENGESTELL.
MIT EINFAHRSCHEIBE VERWENDEN

SBE061 **725,00** 6 x 1/1 GN - ↓ 63
375,5 x 561,5 x 459 h

SBE101 **849,00** 10 x 1/1 GN - ↓ 63
375,5 x 561,5 x 736 h

SBE091 **849,00** 9 x 1/1 GN - ↓ 71 mm
375,5 x 561,5 x 736 h



HORDENGESTELL.
MIT EINFAHRSCHEIBE VERWENDEN

SBE062 **1.150,00** 12 x 1/1 GN - 6 x 2/1 GN ↓ 61
593 x 721,5 x 459 h

SBE102 **1.187,00** 20 x 1/1 GN - 10 x 2/1 GN ↓ 64
593 x 721,5 x 736 h

SBE092 **1.187,00** 9 x 2/1 GN - 18 x 1/1 GN - ↓ 71 mm
593 x 721,5 x 736 h



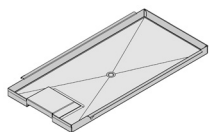
EINFAHRSCHEIBE FÜR HORDENGESTELLE
UND TELLER-HORDENGESTELLE

BTL011 **225,00**



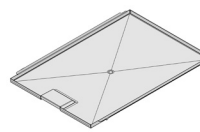
EINFAHRSCHEIBE FÜR HORDENGESTELLE
UND TELLER-HORDENGESTELLE

BTL021 **238,00**



FETTAUFFANGWANNE - GN 1/1

BSGP11 **224,00**



FETTAUFFANGWANNE - GN 2/1

BSGP21 **348,00**



HÖHENVERSTELLBARER TRANSPORTWAGEN MIT
KONDENSATAUFFANGWANNE UND ARRETIERUNGS- /
ENTRIEGELUNGSSYSTEM - MIN HÖHE 911 MM - MAX
HÖHE 1261 MM

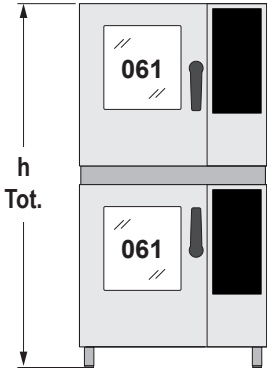
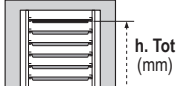











BCR011S **1.662,00** 425 x 823,5 x 1261 h

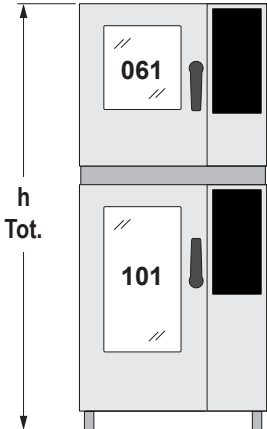
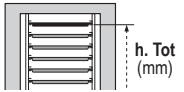













HÖHENVERSTELLBARER TRANSPORTWAGEN MIT
KONDENSATAUFFANGWANNE UND ARRETIERUNGS- /
ENTRIEGELUNGSSYSTEM - MIN HÖHE 911 MM - MAX
HÖHE 1261 MM

BCR021S **1.982,00** 630 x 983,5 x 1261 h

BAUSATZ FÜR STAPELFÄHIGKEIT

 h Tot.	UNTERES GERÄT	OBERES GERÄT		h Tot. (mm)	 h Tot. (mm)
		 Elektrisch 061	 Gas 061		
- Serienmässig auf Füßen -	KIT - Modelle	 Elektrisch 061	 Gas 061	auf Füßen	 1800 1670
		 Elektrisch 061	 Gas 061	auf Rädern	 1810 1680
		 Gas 061	 Gas 061	auf Rollen	 1690 1560

 h Tot.	UNTERES GERÄT	OBERES GERÄT		h Tot. (mm)	 h Tot. (mm)
		 Elektrisch 101	 Gas 101		
- Serienmässig auf Füßen -	KIT - Modelle	 Elektrisch 101	 Gas 101	auf Füßen	 2080 1950
		 Elektrisch 101	 Gas 101	auf Rädern	 2090 1960
		 Gas 101	 Gas 101	auf Rollen	 1970 1840

empfohlen →

Bausatz für Stapelfähigkeit - OPTIONEN



Dunstabzugshaube mit luftgekühltem Schwadenkondensator, für Bausatz für Stapelfähigkeit.

Nur Elektromodelle

(einsetzbar nur bei Geräten mit Anschlussvorbereitung).

Für den externen Anschluss Kollektor CCE einsetzen.

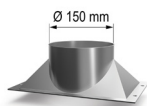
061 + 061

852 x 1149 x 320 h

0,3 kW - AC 230 V

061 + 101

BKC011S 4.416,00




Ø 150 mm

Kollektor für den externen Anschluss der Haube. Ø 150 mm

300 x 220 x 110 h

CCE 332,00

Räderoption

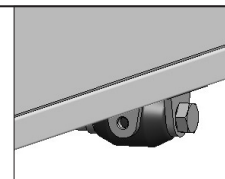


für Bausatz für Stapelfähigkeit:

SKE011P - SKG011P

RP004 249,00

Rollenkit

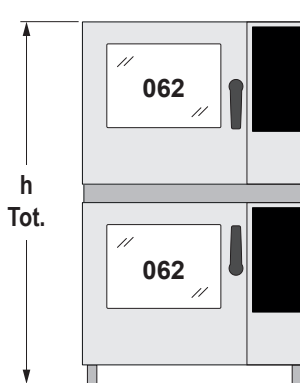
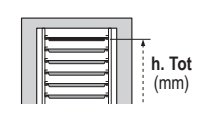


für Bausatz für Stapelfähigkeit:

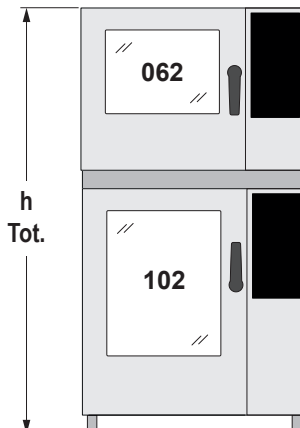
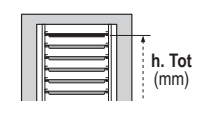
SKE011P - SKG011P

RLB 561,00

BAUSATZ FÜR STAPELFÄHIGKEIT

 h Tot.	UNTERES GERÄT	OBERES GERÄT		h Tot. (mm)	
		Elektrisch	Gas		
		062	062	062	
	Elektrisch			auf Füßen	
	062	SKE021P 990,00	SKE021P 990,00	1800	1670
	Gas			auf Rädern	
	062	SKG021P 1.510,00	SKG021P 1.510,00	1810	1680
				auf Rollen	
				1690	1560

- Serienmässig auf Füßen -

 h Tot.	UNTERES GERÄT	OBERES GERÄT		h Tot. (mm)	
		Elektrisch	Gas		
		102	102	102	
	Elektrisch			auf Füßen	
	102	SKE021P 990,00	SKE021P 990,00	2080	1950
	Gas			auf Rädern	
	102	SKG021P 1.510,00	SKG021P 1.510,00	2090	1960
				auf Rollen	
				1970	1840

- Serienmässig auf Füßen -

empfohlen →

Bausatz für Stapelfähigkeit - OPTIONEN



Dunstabzugshaube mit luftgekühltem Schwadenkondensator, für Bausatz für Stapelfähigkeit.

Nur Elektromodelle
(einsetzbar nur bei Geräten mit Anschlussvorbereitung).

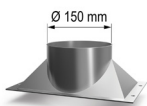
Für den externen Anschluss Kollektor CCE einsetzen.

062 + 062

062 + 102

1072 x 1259 x 320 h
0,3 kW - AC 230 V

BKC021S **4.754,00**



Kollektor für den externen Anschluss der Haube. Ø 150 mm

300 x 220 x 110 h

CCE **332,00**

Räderoption

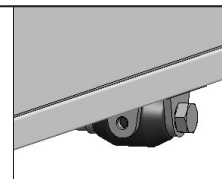


für Bausatz für Stapelfähigkeit:

SKE021P - SKG021P

RP004 **249,00**

Rollenkit



für Bausatz für Stapelfähigkeit:

SKE021P - SKG021P

RLB **561,00**

Bausatz für Stapelfähigkeit - Zubehör



Höhenverstellbarer
Transportwagen mit
Kondensatauffangwanne
und Arretierungs- /
Entriegelungssystem

061 + 061 / 101 + 061

Für Bausatz auf Füßen oder auf Rädern



BCR141S 2.999,00



Für Bausatz auf Rollen



BCR141L 2.999,00



Höhenverstellbarer
Transportwagen mit
Kondensatauffangwanne
und Arretierungs- /
Entriegelungssystem

062 + 062 / 062 + 102

Für Bausatz auf Füßen oder auf Rädern



BCR142S 3.523,00



Für Bausatz auf Rollen



BCR142L 3.523,00



← BCT061

Warmhaltehaube für Hordengestelle

BCT061 346,00

← BCT061

061 + 061



← BCT061

Warmhaltehaube für Hordengestelle

BCT061 346,00

← BCT101

101 + 061

BCT101 405,00



← BCT062

Warmhaltehaube für Hordengestelle

BCT062 530,00

← BCT062 - BCT102

062 + 062 / 062 + 102

BCT102 595,00

Zubehör für Bankett

Modell 061



HÖHENVERSTELLBARER
TRANSPORTWAGEN MIT
KONDENSATAUFFANGWANNE UND
ARRETIERUNGS
-/ENTRIEGELUNGSSYSTEM - MIN
HÖHE 911 MM - MAX HÖHE 1261 MM

425 x 823,5 x 1261 h

BCR011S 1.662,00



EINFAHRSCHIENE FÜR
HORDENGESTELLE UND TELLER-
HORDENGESTELLE

BTL011 225,00



TELLER - HORDENGESTELL - MIT
EINFAHRSCHIENE VERWENDEN

396 x 687 x 458 h
n. 18 - Ø 310 MM
↓ 65

BPP061 1.063,00



AUFPREIS FÜR HORDENGESTELL
KOMPLETT MIT EINFAHRSCHIENE - BEI
GERÄTEBESTELLUNG ANFORDERN

SSP061 938,00



WARMHALTEHAUBE FÜR
HORDENGESTELLE

BCT061 346,00



BAUSATZ "BANKETT" - BPP061 +
BCR011S + BCT061 - BTL011 NICHT
ENTHALTEN

BKQ061 2.319,00

Modell 062



HÖHENVERSTELLBARER
TRANSPORTWAGEN MIT
KONDENSATAUFFANGWANNE UND
ARRETIERUNGS
-/ENTRIEGELUNGSSYSTEM - MIN
HÖHE 911 MM - MAX HÖHE 1261 MM

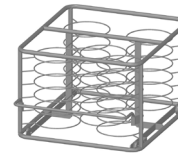
630 x 983,5 x 1261 h

BCR021S 1.982,00



EINFAHRSCHIENE FÜR
HORDENGESTELLE UND TELLER-
HORDENGESTELLE

BTL021 238,00



TELLER - HORDENGESTELL - MIT
EINFAHRSCHIENE VERWENDEN

622 x 706 x 458 h
n. 30 - Ø 310 MM
↓ 65

BPP062 1.855,00



AUFPREIS FÜR HORDENGESTELL
KOMPLETT MIT EINFAHRSCHIENE - BEI
GERÄTEBESTELLUNG ANFORDERN

SSP062 1.500,00



WARMHALTEHAUBE FÜR
HORDENGESTELLE

BCT062 530,00



BAUSATZ "BANKETT" - BPP062 +
BCR021S + BCT062 - BTL021 NICHT
ENTHALTEN

BKQ062 3.298,00

Modell 101



HÖHENVERSTELLBARER
TRANSPORTWAGEN MIT
KONDENSATAUFFANGWANNE UND
ARRETIERUNGS
-/ENTRIEGELUNGSSYSTEM - MIN
HÖHE 911 MM - MAX HÖHE 1261 MM


425 x 823,5 x 1261 h

BCR011S 1.662,00



EINFAHRSCHIENE FÜR
HORDENGESTELLE UND TELLER-
HORDENGESTELLE

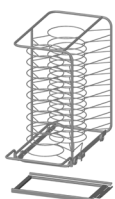
BTL011 225,00



TELLER - HORDENGESTELL - MIT
EINFAHRSCHIENE VERWENDEN

394 x 687 x 736 h
n. 29 - Ø 310 MM
↓ 63

BPP101 1.355,00



AUFPREIS FÜR HORDENGESTELL
KOMPLETT MIT EINFAHRSCHIENE - BEI
GERÄTEBESTELLUNG ANFORDERN

SSP101 1.135,00



WARMHALTEHAUBE FÜR
HORDENGESTELLE

BCT101 405,00



BAUSATZ "BANKETT" - BPP101 +
BCR011S + BCT101 - BTL011 NICHT
ENTHALTEN

BKQ101 2.587,00

Zubehör für Bankett

Modell 102



HÖHENVERSTELLBARER TRANSPORTWAGEN MIT KONDENSATAUFFANGWANNE UND ARRETIERUNGS-/ENTRIEGELUNGSSYSTEM - MIN HOHE 911 MM - MAX HOHE 1261 MM

630 x 983,5 x 1261 h

BCR021S 1.982,00



EINFAHRSCHIENE FÜR HORDENGESTELLE UND TELLER-HORDENGESTELLE

BTL021 238,00



TELLER - HORDENGESTELL - MIT EINFAHRSCHIENE VERWENDEN

622 x 706 x 736 h
n. 49 - Ø 310 MM
↓ 66

BPP102 2.049,00



AUFFPREIS FÜR HORDENGESTELL KOMPLETT MIT EINFAHRSCHIENE - BEI GERÄTEBESTELLUNG ANFORDERN

SSP102 1.681,00



WARMHALTEHAUBE FÜR HORDENGESTELLE

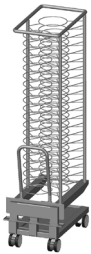
BCT102 595,00



BAUSATZ "BANKETT" - BPP102 + BCR021S + BCT102 - BTL021 NICHT ENTHALTEN

BKQ102 3.492,00

Modell 201



TELLER - HORDENGESTELLWAGEN MIT FETTAUFFANGWANNE - MAXIMALES GEWICHT 90 KG.

470 x 713 x 1724 h
↓ 65
n. 60 - Ø 310 MM

NKP201 3.437,00



WARMHALTEHAUBE FÜR HORDENGESTELLWAGEN


NCP201R 1.013,00



BAUSATZ "BANKETT" - NKP201 + NCP201R

BKQ201 4.053,00

Modell 202



TELLER - HORDENGESTELLWAGEN MIT FETTAUFFANGWANNE - MAXIMALES GEWICHT 180 KG.

694 x 845 x 1724 h
↓ 78
n. 100 - Ø 310 MM

KKP202 4.074,00



WARMHALTEHAUBE FÜR HORDENGESTELLWAGEN

KCP202R 1.244,00






BAUSATZ "BANKETT" - KKP202 + KCP202R

BKQ202 4.916,00

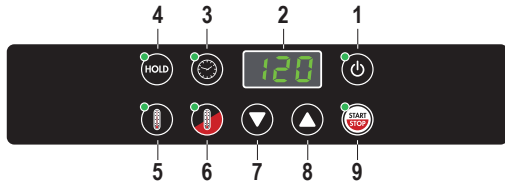
Zubehör für Bankett

Modell 161

 <p>HÖHENVERSTELLBARER TRANSPORTWAGEN MIT KONDENSATAUFFANGWANNE UND ARRETIERUNGS-/ENTRIEGELUNGSSYSTEM - FÜR GERÄT AUF FÜSSEN ODER AUF RÄDERN</p> <p>548 x 1077 x 1376 h</p> <p>BCR161S 2.993,00</p>	 <p>HÖHENVERSTELLBARER TRANSPORTWAGEN MIT KONDENSATAUFFANGWANNE UND ARRETIERUNGS-/ENTRIEGELUNGSSYSTEM - FÜR GERÄT AUF RÖLLEN</p> <p>548 x 1077 x 1241 h</p> <p>BCR161L 2.993,00</p>	 <p>TELLER - HORDENGESTELL - MIT EINFAHRSCHIENE VERWENDEN</p> <p>396 x 687 x 458 h n. 18 - Ø 310 MM ↑ 65</p> <p>BPP061 1.063,00</p>
 <p>EINFAHRSCHIENE FÜR HORDENGESTELLE UND TELLER-HORDENGESTELLE</p> <p>BTL011 225,00</p>	 <p>TELLER - HORDENGESTELL - MIT EINFAHRSCHIENE VERWENDEN</p> <p>394 x 687 x 736 h n. 29 - Ø 310 MM ↑ 63</p> <p>BPP101 1.355,00</p>	 <p>AUFPREIS FÜR HORDENGESTELL KOMPLETT MIT EINFAHRSCHIENE - BEI GERÄTEBESTELLUNG ANFORDERN</p> <p>SSP061 938,00</p>
 <p>AUFPREIS FÜR HORDENGESTELL KOMPLETT MIT EINFAHRSCHIENE - BEI GERÄTEBESTELLUNG ANFORDERN</p> <p>SSP101 1.135,00</p>	 <p>WARMHALTEHAUBE FÜR HORDENGESTELLE</p> <p>BCT061 346,00</p>	 <p>WARMHALTEHAUBE FÜR HORDENGESTELLE</p> <p>BCT101 405,00</p>
 <p>BAUSATZ "BANKETT" - BCR161S + BPP061 + BPP101 + BCT061 + BCT101 - BTL011 X 2 NICHT ENTHALTEN - FÜR GERÄT AUF FÜSSEN ODER AUF RÄDERN</p> <p>BKQ161S 4.660,00</p>	 <p>BAUSATZ "BANKETT" - BCR161S + BPP061 + BPP101 + BCT061 + BCT101 - BTL011 X 2 NICHT ENTHALTEN - FÜR GERÄT AUF FÜSSEN ODER AUF RÄDERN</p> <p>BKQ161S 4.660,00</p>	 <p>BAUSATZ "BANKETT" - BCR161L + BPP061 + BPP101 + BCT061 + BCT101 - BTL011 X 2 NICHT ENTHALTEN - FÜR GERÄT AUF RÖLLEN</p> <p>BKQ161L 4.660,00</p>
 <p>BAUSATZ "BANKETT" - BCR161L + BPP061 + BPP101 + BCT061 + BCT101 - BTL011 X 2 NICHT ENTHALTEN - FÜR GERÄT AUF RÖLLEN</p> <p>BKQ161L 4.660,00</p>		

MCR

STATISCHES WARMHALTEGERÄT FÜR WARMHALTEN UND LANGZEIT GAREN (MIT KERNTemperaturFÜHLER)



- 1 - Hauptschalter
- 2 - Display
- 3 - Taste Zeitwahl
- 4 - Programmier Tasten Warmhaltung bzw Regenerierung
- 5 - Taste Temperaturwahl
- 6 - Starttaste Kerntemperaturfühler
- 7 - Taste Reduzierung der Temperatur
- 8 - Taste Erhöhung der Temperatur
- 9 - Taste START / STOP

SYNAPSY

Modell **031**

Garraumkapazität	GN	3 x 1/1	Elektrische Gesamtleistung	kW	0,7
Einschubabstand	mm	70	Versorgungsspannung	V - Hz	1N-AC 230 V - 50 Hz
Außenabmessungen	mm	450 x 660 x 415 h	Arbeitstemperatur	°C	30 ÷ 120



MCR031B

Serienausstattung: Auflageschienen

Preis €

2.570,00

Modell **051**

Garraumkapazität	GN	5 x 1/1	Elektrische Gesamtleistung	kW	1
Einschubabstand	mm	70	Versorgungsspannung	V - Hz	1N-AC 230 V - 50 Hz
Außenabmessungen	mm	450 x 660 x 565 h	Arbeitstemperatur	°C	30 ÷ 120



MCR051B

Serienausstattung: Auflageschienen

Preis €

2.860,00

Modell **052**

Garraumkapazität	GN	5 x 2/1 - 10 x 1/1	Elektrische Gesamtleistung	kW	1,5
Einschubabstand	mm	70	Versorgungsspannung	V - Hz	1N-AC 230 V - 50 Hz
Außenabmessungen	mm	655 x 765 x 565 h	Arbeitstemperatur	°C	30 ÷ 120



MCR052B

Serienausstattung: Auflageschienen

Preis €

3.980,00













Für die maximalen Gesamtabmessungen beachten Sie bitte das technische Datenblatt.




Installation
und Wartung

INSTALLATION

NETZKABEL UND STECKER

 <i>Elektromodelle</i> 3N-AC 400 V	 <i>Anschlusskabel</i>			 <i>Elektrischer Stecker</i>		
ICE_051E	3 mt. - 5 x 1,5 mmq	CBL5015	60,00	3N-AC 400 V - 16A - 5P	PLG5016	26,00
ICC_026E / ICC_061E						
ICE_071E	3 mt. - 5 x 2,5 mmq	CBL5025	79,00	3N-AC 400 V - 32A - 5P	PLG5032	32,00
ICE_101E	3 mt. - 5 x 4 mmq	CBL0540	95,00	3N-AC 400 V - 32A - 5P	PLG5032	32,00
 <i>Gasmodelle</i> 1N-AC 230 V	 <i>Anschlusskabel</i>			 <i>Elektrischer Stecker</i>		
ICG_051E	3 mt. - 3 x 1,5 mmq	CBL3015	49,00	1N-AC 230 V - 16A - 2P+T	PLG3016	15,00
ICG_071E						
ICG_101E						
 <i>Elektromodelle</i> 3N-AC 400 V	 <i>Anschlusskabel</i>			 <i>Elektrischer Stecker</i>		
SYE061B	3 mt. - 5 x 2,5 mmq	CBL5025	79,00	3N-AC 400 V - 32A - 5P	PLG5032	32,00
SYE101B	3 mt. - 5 x 4 mmq	CBL0540	95,00	3N-AC 400 V - 32A - 5P	PLG5032	32,00
SYE062B	3 mt. - 5 x 10 mmq	CBL5100	172,00	3N-AC 400 V - 63A - 5P	PLG5063	109,00
SYE102B						
SYE161B						
SYE201B						
SYE202B	3 mt. - 5 x 25 mmq	CBL5250	444,00	3N-AC 400 V - 125A - 5P	PLG5125	248,00
 <i>Gasmodelle</i> 1N-AC 230 V	 <i>Anschlusskabel</i>			 <i>Elektrischer Stecker</i>		
SYG061B	3 mt. - 3 x 1,5 mmq	CBL3015	49,00	1N-AC 230 V - 16A - 2P+T	PLG3016	15,00
SYG101B						
SYG062B						
SYG102B						
SYG161B						
SYG201B						
SYG202B						



SET FÜR WASSERANSCHLUSS
Für Modelle Synapsy

BESTEHEND AUS ZWEI ZULAUFSCHLÄUCHEN,
2 M UND ABLAUFSCHLÄUCHEN Ø 50

KNCI

91,00

INSTALLATION
MAINTENANCE

REINIGUNG UND WARTUNG

WASSERFILTERSYSTEM



PURITY C STEAM FILTERKOPF-SET

Filterkopf, Rückschlagventil 3/8 ", Karbonathärte-Testset, Reduzierset Innengewinde 3/8 " und Außengewinde 3/4 ".

PCSK

192,00



KARTUSCHE PURITY C STEAM 1100

Filterkapazität 7.907 Liter (bei 10" dH Karbonhärte)

PCSF

426,00



FLOWMETER 10-100

Durchflussmesser

PCSM

189,00

REINIGUNG UND WARTUNG

REINIGUNGSMITTEL FÜR AUTOMATISCHES REINIGUNGSSYSTEM - LCS / VCS



COMBICLEAN BOOSTED - ALKALISCHER SPEZIALREINIGER 3 IN 1

Alkalisches Reinigungsmittel mit Dreifach-Wirkung, speziell für die Reinigung des Garraums geeignet. Aufgrund seiner besonderen Zusammensetzung 3 in 1, Reiniger - Klarspüler - Entkalker, entfernt der Reiniger Speisereste und bringt zugleich den Garraum zum Strahlen ohne Streifen zu hinterlassen. Der Reiniger bewirkt und garantiert eine lange Lebensdauer der Dichtungen.
VERPACKUNG MIT 2 KANISTER À 5 KG. 100% RECYCELBAR (patentiert).

CDL05B

96,00



CALFREE BOOSTED - ANTIKALKMITTEL

Ungiftiges und umweltfreundliches Antikalkmittel, speziell zur Vorbeugung von Kalkablagerungen im Dampfgenerator. Die regelmäßige Anwendung hält den Dampfgenerator frei von Kalk.
Exklusiv für das System CAL-OUT.
VERPACKUNG MIT 2 KANISTER À 4,5 KG. 100% RECYCELBAR (patentiert).

CCF05B

68,00

REINIGUNGSMITTEL FÜR AUTOMATISCHES REINIGUNGSSYSTEM - LM / VCS



COMBICLEAN BOOSTED - ALKALISCHER SPEZIALREINIGER 3 IN 1

Alkalisches Reinigungsmittel mit Dreifach-Wirkung, speziell für die Reinigung des Garraums geeignet. Aufgrund seiner besonderen Zusammensetzung 3 in 1, Reiniger - Klarspüler - Entkalker, entfernt der Reiniger Speisereste und bringt zugleich den Garraum zum Strahlen ohne Streifen zu hinterlassen. Der Reiniger bewirkt und garantiert eine lange Lebensdauer der Dichtungen.
10 kg.

DL010B

96,00



CALFREE BOOSTED - ANTIKALKMITTEL

Ungiftiges und umweltfreundliches Antikalkmittel, speziell zur Vorbeugung von Kalkablagerungen im Dampfgenerator. Die regelmäßige Anwendung hält den Dampfgenerator frei von Kalk.
Exklusiv für das System CAL-OUT.
10 kg.

CF010B

68,00

REGELMÄßIGE ENTKALKUNG - FÜR ALLE MODELLE MIT DAMPFGENERATOR



COMBIBOILER BOOSTED - ENTKALKER-SÄURE

Entkalker-Säure zur regelmäßigen Entkalkung des Dampfgenerators.
Die Anwendung sollte nur von geschultem Service-Personal durchgeführt werden.
10 lt.

DS010B

112,00

REINIGUNG UND WARTUNG

ZUBEHÖR FÜR DIE REINIGUNG




WAGEN FÜR REINIGUNGSMITTEL - KAPAZITÄT 2 KANISTER JE 10 KG.

Edelstahl - Abmessungen (mm): 530 x 430 x 920 h

CD002

1.064,00



BEHÄLTER FÜR REINIGUNGSMITTEL - KAPAZITÄT 2 KANISTER JE 10 KG.

Edelstahl - Beladung von oben - Anzeige der Reinigungsmittelmänge - Abmessungen (mm): 415 x 250 x 440 h

CPD20

624,00



BEHÄLTER FÜR REINIGUNGSMITTEL - KAPAZITÄT 1 KANISTER JE 10 KG. - ZUR WANDINSTALLATION

Edelstahl - Quadratmaschen - Abmessungen (mm): 284 x 245 x 193 h

SPDP

90,00



HANDDRUCK-SPRÜHPISTOLE - KAPAZITÄT 2 L.

PL002

40,00



HANDDRUCK-SPRÜHPISTOLE KOMPLETT MIT BRAUSE - KAPAZITÄT 5 L.

PL005

79,00





ZOOM

SCHOCKKÜHLER
FÜR KLEINE - MITTLERGROSSE GASTRONOMIE UND KONDITOREI

ZOOM





STANDARD Modelle	ZO051SA	ZO051SW	ZO051SR	ZO081SA	ZO081SW	ZO081SR	ZO120SA	ZO120SW	ZO120SR
Preis	€ 5.950,00	6.910,00	5.550,00	7.850,00	9.000,00	7.100,00	11.910,00	12.630,00	10.360,00
Schockkühlungskapazität (90') + 90 / + 3°C	kg 25			30			55		
Schockgefrierungskapazität (240') + 90 / - 18°C	kg 15			20			35		
Kühlleistung	W 814		825	1127		1137	1230		1650
Elektrische Gesamtleistung	W 1046	1039	108	1502	1399	119	1847	1744	200
Anschlusswert	A 4,87	4,8	4,37	7,53	6,77	4,42	5,67	4,91	4,8
Versorgungsspannung	V - Hz 1N-AC 230 V - 50 Hz			1N-AC 230 V - 50 Hz			1N-AC 230 V - 50 Hz		

BOOSTED Modelle	ZO051BA	ZO051BW	ZO051BR	ZO081BA	ZO081BW	ZO081BR	ZO120BA	ZO120BW	ZO120BR
Preis	€ 6.530,00	7.470,00	5.910,00	8.600,00	9.660,00	7.770,00	12.540,00	13.060,00	10.530,00
Schockkühlungskapazität (90') + 90 / + 3°C	kg 30			40			65		
Schockgefrierungskapazität (240') + 90 / - 18°C	kg 20			25			45		
Kühlleistung	W 814		1024	1127			1940		2274
Elektrische Gesamtleistung	W 1046	1039	108	1502	1399	119	2410	2297	200
Anschlusswert	A 4,87	4,8	4,37	7,53	6,77	4,42	4,73	4,24	4,8
Versorgungsspannung	V - Hz 1N-AC 230 V - 50 Hz			1N-AC 230 V - 50 Hz			3N-AC 400 V - 50 Hz		

	5 x GN 1/1 5 x (600 x 400)	9 x GN 1/1 9 x (600 x 400)	11 x GN 1/1 11 x (600 x 400)
Garraumkapazität			
Einschubabstand	mm 70	73	75
Außenabmessungen (B x T x H)	mm 790 x 820 x 900	790 x 870 x 1460	850 x 870 x 1860
Abmessungen mit Verpackung (B x T x H)	mm 830 x 920 x 1050	830 x 970 x 1610	890 x 970 x 2010
Nettogewicht / Bruttogewicht	kg 110 / 150	80 / 120	150 / 190

- SA / BA - Luftgekühlte Einheit
- SW / BW - Wassergekühlte Einheit
- SR / BR - Ohne Einheit

Für die maximalen Gesamtmaße beachten Sie bitte das technische Datenblatt.

Beachten Sie die technischen Datenblätter der Separate Kondensatoreinheit.





STANDARD Modelle	ZO121SA	ZO121SW	ZO121SR	ZO161SA	ZO161SW	ZO161SR	ZO122SA	ZO122SW	ZO122SR
Preis	€ 11.040,00	11.550,00	9.600,00	12.440,00	13.030,00	10.630,00	16.530,00	17.010,00	11.200,00
Schockkühlungskapazität (90') + 90 / + 3°C	kg 55			75			75		
Schockgefrierungskapazität (240') + 90 / - 18°C	kg 35			50			50		
Kühlleistung	W 1230		1650	1940		2274	2724		
Elektrische Gesamtleistung	W 1847	1744	200	2491	2378	281	3410	3297	273
Anschlusswert	A 5,67	4,91	4,8	5,78	5,29	5,18	6,5	6,01	5,14
Versorgungsspannung	V - Hz 1N-AC 230 V - 50 Hz			3N-AC 400 V - 50 Hz			3N-AC 400 V - 50 Hz		

BOOSTED Modelle	ZO121BA	ZO121BW	ZO121BR	ZO161BA	ZO161BW	ZO161BR	ZO122BA	ZO122BW	ZO122BR
Preis	€ 11.880,00	12.550,00	9.870,00	13.800,00	14.050,00	11.360,00	22.230,00	20.760,00	15.670,00
Schockkühlungskapazität (90') + 90 / + 3°C	kg 65			80			80		
Schockgefrierungskapazität (240') + 90 / - 18°C	kg 45			55			60		
Kühlleistung	W 1940		2274	2724			3619		
Elektrische Gesamtleistung	W 2410	2297	200	3418	3305	281	3963	3850	273
Anschlusswert	A 4,73	4,24	4,8	6,54	6,05	5,18	8,18	7,69	5,14
Versorgungsspannung	V - Hz 3N-AC 400 V - 50 Hz			3N-AC 400 V - 50 Hz			3N-AC 400 V - 50 Hz		

	12 x GN 1/1 12 x (600 x 400)	14 x GN 1/1 14 x (600 x 400)	11 x GN 2/1 - 22 x GN 1/1 22 x (600 x 400)
Garraumkapazität			
Einschubabstand	mm 73	73	75
Außenabmessungen (B x T x H)	mm 790 x 870 x 1810	790 x 870 x 1960	1100 x 1080 x 1860
Abmessungen mit Verpackung (B x T x H)	mm 830 x 970 x 1960	830 x 970 x 2110	1140 x 1180 x 2010
Nettogewicht / Bruttogewicht	kg 190 / 230	150 / 190	210 / 250
	kg 170 / 210	225 / 295	205 / 245

- SA / BA - Luftgekühlte Einheit
- SW / BW - Wassergekühlte Einheit
- SR / BR - Ohne Einheit

Für die maximalen Gesamtabmessungen beachten Sie bitte das technische Datenblatt.

Beachten Sie die technischen Datenblätter der Separate Kondensatoreinheit.



EIGENSCHAFTEN

SCHNELLKÜHLMODI

- Positive Schnellkühlung +90 / +3°C im Kern SOFT und HARD.
- Konservierung bei +3°C bei Zyklusende.
- Schnelles Schockfrostten +90 / -18°C im Kern SOFT und HARD.
- Konservierung bei -18°C bei Zyklusende.
- Automatischer Zyklus zur Fischdesinfektion.
- Automatischer Zyklus zur Speiseeishärtung.

FUNKTIONSWEISE

- Digitale Steuerungen mit Display zur Anzeige der eingestellten und festgestellten Werte.
- 2,8-Zoll-Farbgrafikdisplay mit kapazitiven Tasten, Schutzgrad IPX5.
- Nr. 7 gebrauchsfertige Rezepte.
- Nr. 20 persönlich gestaltbare Programme für die eigenen Rezepte.
- Bluetooth-Verbindung, die über eine kostenlose Anwendung zur Überwachung und zum Herunterladen von HACCP-Daten aktiviert werden kann (optional, kann auch nach dem Kauf des Geräts installiert werden).
- Vorheizbare Kernsonde, mit 1 Messpunkt.
- Vorkühlung.
- Sterilisation mit Sterilox SXIA3 (optional).
- Manuelle und automatische Abtauung.

REINIGUNG / WARTUNG

- Einfache Reinigung gemäß den Hygienevorschriften UNI EN 14159.
- Einfache Reinigung und hygienische Sicherheit durch das hängende Verdampferregister.

KONTROLL- UND SICHERHEITSEINRICHTUNGEN

- Thermoschutz des Kompressors.
- Mikroschalter zum Unterbrechen der Belüftung beim Öffnen der Tür.
- Beheizung des Türrahmens.
- Visualisierung der Alarme.

AUFBAU

- Außenseiten, Top und Türe aus Edelstahl Aisi 304.
- Innenauskleidung komplett abgerundet aus Edelstahl Aisi 304.
- Gestanzter Innenboden.
- Isolierung aus hochdichtem Polyurethanschaum (42 kg/m³) 60 mm dick, FCKW-frei.
- Heizwiderstand gegen Kondensation, der sich am Gehäuse unter dem Anschlag der magnetischen Dichtung befindet.
- Ergonomischer Griff an der gesamten Länge und magnetische Dichtungen an den 4 Seiten der Tür.
- Abnehmbare Führungshalterungen aus Edelstahl AISI 304 18/10.
- Abnehmbare "Z"-Führungen aus Edelstahl AISI 304, zur Aufnahme von Blechen 1/1 GN oder 600 x 400.
- Auftau- und Verdampfungsvorrichtung für Kondenswasser ohne Zufuhr von elektrischer Energie.
- Eingerichtet für den Betrieb mit Gas R404A - R449A - R448A - R507 - R744 CO₂ (optional).
- Verdampfer mit starker Belüftung für eine maximale Effizienz des Kühlsystems.
- Verdampferregister aus Kupfer-Aluminium, kataphoretisch mit ungiftigem Epoxidharz lackiert.
- Elektroventilatoren mit Rückfluss auf das Produkt.

VERFLÜSSIGEREINHEIT

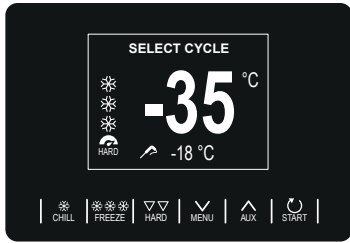
- Luftgekühlte Verflüssigereinheit
- Wassergekühlte Verflüssigereinheit.
- Kältemittel R452A.
- Verdampferregister aus Kupfer-Aluminium mit Flügelrädern aus Aluminium mit hoher Wärmeleistung.
- Tropikalisierung (43°C Raumtemperatur).
- Betriebstemperatur bis zu -10°C Raum.

EXTRA-ZUBEHÖR

- Abnehmbarer Sterilisator.
- Kit Schwenkräder mit Bremse.

INSTALLATION UND UMGEBUNG

- Wiederverwertbare Verpackung.
- Zertifizierung: Qualität ISO 9001 / Sicherheit ISO 45001 / Umwelt ISO 14001.



BEQUEM, EINFACH, PRAKTISCH

Die Schrankmodelle verfügen über eine praktische Steuerschnittstelle, die sich an der Tür befindet und im Falle des Modells 051 besonders ergonomisch ist.

Alle Funktionen werden über kapazitive Digitaltasten angewählt und die eingestellten und gemessenen Werte der Daten werden auf einem 2,8-Zoll-Farbgrafikdisplay angezeigt.

Über das Menü ist es möglich, eines der 7 voreingestellten Rezepte zu wählen oder eines der 20 personalisierten Rezepte nach eigenen Bedürfnissen zu speichern.

LEISTUNGSSTÄRKER, EFFIZIENTER UND EINFACHER ZU REINIGEN



- Bis zu 80 % mehr Schnellkühlleistung*



- Auf ein Minimum reduzierter Verbrauch dank des neuen Dämmsystems der Zelle



- Sauberkeit und Hygiene sind dank des neuen Bausystems immer gewährleistet

* Bezogen auf das Modell ZO121BA im Vergleich zum Vorgängermodell RCM121T

Modell**051****Schnittstelle mit digitalen Steuerungen und 2,8"-Farbgrafikdisplay**

Garraumkapazität		5 x GN 1/1 5 x (600 x 400)
Einschubabstand	mm	70
Außenabmessungen (B x T x H)	mm	790 x 820 x 900
Abmessungen mit Verpackung (B x T x H)	mm	830 x 920 x 1050
Nettogewicht / Bruttogewicht	kg	A - W 110 / 150 R 80 / 120



Für die maximalen Gesamtabmessungen beachten Sie bitte das technische Datenblatt.

		Plug-In Luftgekühlte Einheit	Plug-In Wassergekühlte Einheit	Ohne Einheit
STANDARD Modelle		ZO051SA	ZO051SW	ZO051SR
Preis	€	5.950,00	6.910,00	5.550,00
Schockkühlkapazität (90')	+ 90 / + 3°C kg	25	25	25
Schockgefrierkapazität (240')	+ 90 / - 18°C kg	15	15	15
Kühlleistung	W	814	814	825
Elektrische Gesamtleistung	W	1046	1039	108
Anschlusswert	A	4,87	4,8	4,37
Versorgungsspannung	V - Hz	1N-AC 230 V - 50 Hz	1N-AC 230 V - 50 Hz	1N-AC 230 V - 50 Hz
BOOSTED Modelle		ZO051BA	ZO051BW	ZO051BR
Preis	€	6.530,00	7.470,00	5.910,00
Schockkühlkapazität (90')	+ 90 / + 3°C kg	30	30	30
Schockgefrierkapazität (240')	+ 90 / - 18°C kg	20	20	20
Kühlleistung	W	814	814	1024
Elektrische Gesamtleistung	W	1046	1039	108
Verbrauch	A	4,87	4,8	4,37
Versorgungsspannung	V - Hz	1N-AC 230 V - 50 Hz	1N-AC 230 V - 50 Hz	1N-AC 230 V - 50 Hz

Spannungen und spezielle Frequenzen auf Anfrage. Auf Anfrage Türanschlagwechsel ohne Aufpreis.

SERIENAUSSTATTUNG

- Vorheizbare Kernsonde, mit 1 Messpunkt.
- Abnehmbare Führungshalterungen aus Edelstahl AISI 304 18/10.
- Abnehmbare "Z"-Führungen aus Edelstahl AISI 304, zur Aufnahme von Blechen 1/1 GN oder 600 x 400.

SEPARATE KONDENSATOREINHEIT - OPTIONEN - BEI GERÄTEBESTELLUNG ANFORDERN

UMC513	- Separate Kondensatoreinheit - AIR (1N-AC 230 V - 50 Hz)	2.089,00
UMC514	- Separate Kondensatoreinheit - WASSER (1N-AC 230 V - 50 Hz)	3.555,00

Spannungen und spezielle Frequenzen auf Anfrage

ZUSÄTZLICHES ZUBEHÖR INSTALLIERBAR NACH KAUF

BTCN	- Bluetooth-Verbindung, die über eine kostenlose Anwendung zur Überwachung und zum Herunterladen von HACCP-Daten aktiviert werden kann	431,00
SXIA3	- Abnehmbarer Sterilisator	503,00
RTZ64	- Rädersatz, 2 mit Bremse (nicht kompatibel mit Untergestell ISR071S / NSR071S / NSR101S / NSR072S)	148,00

Modell

081

Schnittstelle mit digitalen Steuerungen und 2,8"-Farbgrafikdisplay

Garraumkapazität		9 x GN 1/1 9 x (600 x 400)
Einschubabstand	mm	73
Außenabmessungen (B x T x H)	mm	790 x 870 x 1460
Abmessungen mit Verpackung (B x T x H)	mm	830 x 970 x 1610
Nettogewicht / Bruttogewicht	kg	$\frac{A - W}{R}$ 150 / 190 110 / 150



Für die maximalen Gesamtabmessungen beachten Sie bitte das technische Datenblatt.

		Plug-In Luftgekühlte Einheit	Plug-In Wassergekühlte Einheit	Ohne Einheit
STANDARD Modelle		ZO081SA	ZO081SW	ZO081SR
Preis	€	7.850,00	9.000,00	7.100,00
Schockkühlungskapazität (90')	+ 90 / + 3°C kg	30	30	30
Schockgefrierungskapazität (240')	+ 90 / - 18°C kg	20	20	20
Kühlleistung	W	1127	1127	1137
Elektrische Gesamtleistung	W	1502	1399	119
Anschlusswert	A	7,53	6,77	4,42
Versorgungsspannung	V - Hz	1N-AC 230 V - 50 Hz	1N-AC 230 V - 50 Hz	1N-AC 230 V - 50 Hz
BOOSTED Modelle		ZO081BA	ZO081BW	ZO081BR
Preis	€	8.600,00	9.660,00	7.770,00
Schockkühlungskapazität (90')	+ 90 / + 3°C kg	40	40	40
Schockgefrierungskapazität (240')	+ 90 / - 18°C kg	25	25	25
Kühlleistung	W	1127	1127	1127
Elektrische Gesamtleistung	W	1502	1399	119
Verbrauch	A	7,53	6,77	4,42
Versorgungsspannung	V - Hz	1N-AC 230 V - 50 Hz	1N-AC 230 V - 50 Hz	1N-AC 230 V - 50 Hz

Spannungen und spezielle Frequenzen auf Anfrage. Auf Anfrage Türanschlagwechsel ohne Aufpreis.

SERIENAUSSTATTUNG

- Vorheizbare Kernsonde, mit 1 Messpunkt.
- Abnehmbare Führungshalterungen aus Edelstahl AISI 304 18/10.
- Abnehmbare "Z"-Führungen aus Edelstahl AISI 304, zur Aufnahme von Blechen 1/1 GN oder 600 x 400.

SEPARATE KONDENSATOREINHEIT - OPTIONEN - BEI GERÄTEBESTELLUNG ANFORDERN

UMC517	- Separate Kondensatoreinheit - AIR (1N-AC 230 V - 50 Hz)	2.208,00
UMC518	- Separate Kondensatoreinheit - WASSER (1N-AC 230 V - 50 Hz)	3.055,00

Spannungen und spezielle Frequenzen auf Anfrage

ZUSÄTZLICHES ZUBEHÖR INSTALLIERBAR NACH KAUF

BTCON	- Bluetooth-Verbindung, die über eine kostenlose Anwendung zur Überwachung und zum Herunterladen von HACCP-Daten aktiviert werden kann	431,00
SXIA3	- Abnehmbarer Sterilisator	503,00
RTZ84	- Rädersatz, 2 mit Bremse	228,00

Modell**120****Schnittstelle mit digitalen Steuerungen und 2,8"-Farbgrafikdisplay**

Garraumkapazität		11 x GN 1/1 11 x (600 x 400)
Einschubabstand	mm	75
Außenabmessungen (B x T x H)	mm	850 x 870 x 1860
Abmessungen mit Verpackung (B x T x H)	mm	890 x 970 x 2010
Nettogewicht / Bruttogewicht	kg	A - W 200 / 240 R 160 / 200



Für die maximalen Gesamtabmessungen beachten Sie bitte das technische Datenblatt.

			Plug-In Luftgekühlte Einheit	Plug-In Wassergekühlte Einheit	Ohne Einheit
STANDARD Modelle			ZO120SA	ZO120SW	ZO120SR
Preis	€		11.910,00	12.630,00	10.360,00
Schockkühlkapazität (90')	+ 90 / + 3°C	kg	55	55	55
Schockgefrierkapazität (240')	+ 90 / - 18°C	kg	35	35	35
Kühlleistung		W	1230	1230	1650
Elektrische Gesamtleistung		W	1847	1744	200
Anschlusswert		A	5,67	4,91	4,8
Versorgungsspannung		V - Hz	1N-AC 230 V - 50 Hz	1N-AC 230 V - 50 Hz	1N-AC 230 V - 50 Hz
BOOSTED Modelle			ZO120BA	ZO120BW	ZO120BR
Preis	€		12.540,00	13.060,00	10.530,00
Schockkühlkapazität (90')	+ 90 / + 3°C	kg	65	65	65
Schockgefrierkapazität (240')	+ 90 / - 18°C	kg	45	45	45
Kühlleistung		W	1940	1940	2274
Elektrische Gesamtleistung		W	2410	2297	200
Verbrauch		A	4,73	4,24	4,8
Versorgungsspannung		V - Hz	3N-AC 400 V - 50 Hz	3N-AC 400 V - 50 Hz	3N-AC 400 V - 50 Hz

Spannungen und spezielle Frequenzen auf Anfrage. Auf Anfrage Türanschlagwechsel ohne Aufpreis.

SERIENAUSSTATTUNG

- Vorheizbare Kernsonde, mit 1 Messpunkt.
- Abnehmbare Führungshalterungen aus Edelstahl AISI 304 18/10.
- Abnehmbare "Z"-Führungen aus Edelstahl AISI 304, zur Aufnahme von Blechen 1/1 GN oder 600 x 400.

SEPARATE KONDENSATOREINHEIT - OPTIONEN - BEI GERÄTEBESTELLUNG ANFORDERN

UMC525	- Separate Kondensatoreinheit - AIR (3N-AC 400 V - 50 Hz)	3.132,00
UMC526	- Separate Kondensatoreinheit - WASSER (3N-AC 400 V - 50 Hz)	4.619,00

Spannungen und spezielle Frequenzen auf Anfrage

OPTIONEN - BEI GERÄTEBESTELLUNG ANFORDERN

SSEL11	- Aufpreis für Vorbereitung zur Einführung des herausnehmbaren Hordengestells. Kompatibel mit Lainox-Modellen 061-101	609,00
---------------	---	---------------

ZUSÄTZLICHES ZUBEHÖR INSTALLIERBAR NACH KAUF

BTCO	- Bluetooth-Verbindung, die über eine kostenlose Anwendung zur Überwachung und zum Herunterladen von HACCP-Daten aktiviert werden kann	431,00
SXIA3	- Abnehmbarer Sterilisator	503,00
RTZ64	- Rädersatz, 2 mit Bremse	148,00

Modell

121

Schnittstelle mit digitalen Steuerungen und 2,8"-Farbgrafikdisplay

Garraumkapazität		12 x GN 1/1 12 x (600 x 400)
Einschubabstand	mm	73
Außenabmessungen (B x T x H)	mm	790 x 870 x 1810
Abmessungen mit Verpackung (B x T x H)	mm	830 x 970 x 1960
Nettogewicht / Bruttogewicht	kg	$\frac{A - W}{R}$ 190 / 230 150 / 190



Für die maximalen Gesamtabmessungen beachten Sie bitte das technische Datenblatt.

			Plug-In Luftgekühlte Einheit	Plug-In Wassergekühlte Einheit	Ohne Einheit
STANDARD Modelle			ZO121SA	ZO121SW	ZO121SR
Preis	€		11.040,00	11.550,00	9.600,00
Schockkühlungskapazität (90')	+ 90 / + 3°C	kg	55	55	55
Schockgefrierungskapazität (240')	+ 90 / - 18°C	kg	35	35	35
Kühlleistung		W	1230	1230	1650
Elektrische Gesamtleistung		W	1847	1744	200
Anschlusswert		A	5,67	4,91	4,8
Versorgungsspannung	V - Hz		1N-AC 230 V - 50 Hz	1N-AC 230 V - 50 Hz	1N-AC 230 V - 50 Hz
BOOSTED Modelle			ZO121BA	ZO121BW	ZO121BR
Preis	€		11.880,00	12.550,00	9.870,00
Schockkühlungskapazität (90')	+ 90 / + 3°C	kg	65	65	65
Schockgefrierungskapazität (240')	+ 90 / - 18°C	kg	45	45	45
Kühlleistung		W	1940	1940	2274
Elektrische Gesamtleistung		W	2410	2297	200
Verbrauch		A	4,73	4,24	4,8
Versorgungsspannung	V - Hz		3N-AC 400 V - 50 Hz	3N-AC 400 V - 50 Hz	3N-AC 400 V - 50 Hz

Spannungen und spezielle Frequenzen auf Anfrage. Auf Anfrage Türanschlagwechsel ohne Aufpreis.

SERIENAUSSTATTUNG

- Vorheizbare Kernsonde, mit 1 Messpunkt.
- Abnehmbare Führungshalterungen aus Edelstahl AISI 304 18/10.
- Abnehmbare "Z"-Führungen aus Edelstahl AISI 304, zur Aufnahme von Blechen 1/1 GN oder 600 x 400.

SEPARATE KONDENSATOREINHEIT - OPTIONEN - BEI GERÄTEBESTELLUNG ANFORDERN

UMC525	- Separate Kondensatoreinheit - AIR (3N-AC 400 V - 50 Hz)	3.132,00
UMC526	- Separate Kondensatoreinheit - WASSER (3N-AC 400 V - 50 Hz)	4.619,00

Spannungen und spezielle Frequenzen auf Anfrage

ZUSÄTZLICHES ZUBEHÖR INSTALLIERBAR NACH KAUF

BTC0N	- Bluetooth-Verbindung, die über eine kostenlose Anwendung zur Überwachung und zum Herunterladen von HACCP-Daten aktiviert werden kann	431,00
SXIA3	- Abnehmbarer Sterilisator	503,00
RTZ84	- Rädersatz, 2 mit Bremse	228,00

Modell**161****Schnittstelle mit digitalen Steuerungen und 2,8"-Farbgrafikdisplay**

Garraumkapazität		14 x GN 1/1 14 x (600 x 400)
Einschubabstand	mm	73
Außenabmessungen (B x T x H)	mm	790 x 870 x 1960
Abmessungen mit Verpackung (B x T x H)	mm	830 x 970 x 2110
Nettogewicht / Bruttogewicht	kg	A - W 210 / 250 R 170 / 210



Für die maximalen Gesamtabmessungen beachten Sie bitte das technische Datenblatt.

			Plug-In Luftgekühlte Einheit	Plug-In Wassergekühlte Einheit	Ohne Einheit
STANDARD Modelle			ZO161SA	ZO161SW	ZO161SR
Preis	€		12.440,00	13.030,00	10.630,00
Schockkühlkapazität (90')	+ 90 / + 3°C	kg	75	75	75
Schockgefrierkapazität (240')	+ 90 / - 18°C	kg	50	50	50
Kühlleistung		W	1940	1940	2274
Elektrische Gesamtleistung		W	2491	2378	281
Anschlusswert		A	5,78	5,29	5,18
Versorgungsspannung		V - Hz	3N-AC 400 V - 50 Hz	3N-AC 400 V - 50 Hz	3N-AC 400 V - 50 Hz
BOOSTED Modelle			ZO161BA	ZO161BW	ZO161BR
Preis	€		13.800,00	14.050,00	11.360,00
Schockkühlkapazität (90')	+ 90 / + 3°C	kg	80	80	80
Schockgefrierkapazität (240')	+ 90 / - 18°C	kg	55	55	55
Kühlleistung		W	2724	2724	2724
Elektrische Gesamtleistung		W	3418	3305	281
Verbrauch		A	6,54	6,05	5,18
Versorgungsspannung		V - Hz	3N-AC 400 V - 50 Hz	3N-AC 400 V - 50 Hz	3N-AC 400 V - 50 Hz

Spannungen und spezielle Frequenzen auf Anfrage. Auf Anfrage Türanschlagwechsel ohne Aufpreis.

SERIENAUSSTATTUNG

- Vorheizbare Kernsonde, mit 1 Messpunkt.
- Abnehmbare Führungshalterungen aus Edelstahl AISI 304 18/10.
- Abnehmbare "Z"-Führungen aus Edelstahl AISI 304, zur Aufnahme von Blechen 1/1 GN oder 600 x 400.

SEPARATE KONDENSATOREINHEIT - OPTIONEN - BEI GERÄTEBESTELLUNG ANFORDERN

UMC529	- Separate Kondensatoreinheit - AIR (3N-AC 400 V - 50 Hz)	4.833,00
UMC530	- Separate Kondensatoreinheit - WASSER (3N-AC 400 V - 50 Hz)	5.465,00

Spannungen und spezielle Frequenzen auf Anfrage

ZUSÄTZLICHES ZUBEHÖR INSTALLIERBAR NACH KAUF


BTCON	- Bluetooth-Verbindung, die über eine kostenlose Anwendung zur Überwachung und zum Herunterladen von HACCP-Daten aktiviert werden kann	431,00
SXIA3	- Abnehmbarer Sterilisator	503,00
RTZ64	- Rädersatz, 2 mit Bremse	148,00

Modell

122

Schnittstelle mit digitalen Steuerungen und 2,8"-Farbgrafikdisplay

Garraumkapazität		11 x GN 2/1 22 x GN 1/1 22 x (600 x 400)
Einschubabstand	mm	75
Außenabmessungen (B x T x H)	mm	1100 x 1080 x 1860
Abmessungen mit Verpackung (B x T x H)	mm	1140 x 1180 x 2010
Nettogewicht / Bruttogewicht	kg	<u>A - _W</u> 225 / 295 _R 205 / 245



Für die maximalen Gesamtabmessungen beachten Sie bitte das technische Datenblatt.

		Plug-In Luftgekühlte Einheit	Plug-In Wassergekühlte Einheit	Ohne Einheit
STANDARD Modelle		ZO122SA	ZO122SW	ZO122SR
Preis	€	16.530,00	17.010,00	11.200,00
Schockkühlungskapazität (90')	+ 90 / + 3°C kg	75	75	75
Schockgefrierungskapazität (240')	+ 90 / - 18°C kg	50	50	50
Kühlleistung	W	2724	2724	2724
Elektrische Gesamtleistung	W	3410	3297	273
Anschlusswert	A	6,5	6,01	5,14
Versorgungsspannung	V - Hz	3N-AC 400 V - 50 Hz	3N-AC 400 V - 50 Hz	3N-AC 400 V - 50 Hz
BOOSTED Modelle		ZO122BA	ZO122BW	ZO122BR
Preis	€	22.230,00	20.760,00	15.670,00
Schockkühlungskapazität (90')	+ 90 / + 3°C kg	80	80	80
Schockgefrierungskapazität (240')	+ 90 / - 18°C kg	60	60	60
Kühlleistung	W	3619	3619	3619
Elektrische Gesamtleistung	W	3963	3850	273
Verbrauch	A	8,18	7,69	5,14
Versorgungsspannung	V - Hz	3N-AC 400 V - 50 Hz	3N-AC 400 V - 50 Hz	3N-AC 400 V - 50 Hz

Spannungen und spezielle Frequenzen auf Anfrage. Auf Anfrage Türanschlagwechsel ohne Aufpreis.

SERIENAUSSTATTUNG

- Vorheizbare Kernsonde, mit 1 Messpunkt.
- Abnehmbare Führungshalterungen aus Edelstahl AISI 304 18/10.
- Abnehmbare "Z"-Führungen aus Edelstahl AISI 304, zur Aufnahme von Blechen 1/1 GN oder 600 x 400.

SEPARATE KONDENSATOREINHEIT - OPTIONEN - BEI GERÄTEBESTELLUNG ANFORDERN

UMC533	- Separate Kondensatoreinheit - AIR (3N-AC 400 V - 50 Hz) - Für Boosted Modelle	7.923,00
UMC534	- Separate Kondensatoreinheit - WASSER (3N-AC 400 V - 50 Hz) - Für Boosted Modelle	9.307,00

Spannungen und spezielle Frequenzen auf Anfrage

ZUSÄTZLICHES ZUBEHÖR INSTALLIERBAR NACH KAUF

BTC0N	- Bluetooth-Verbindung, die über eine kostenlose Anwendung zur Überwachung und zum Herunterladen von HACCP-Daten aktiviert werden kann	431,00
SXIA3	- Abnehmbarer Sterilisator	503,00
RTZ85	- Rädersatz, 2 mit Bremse	282,00

WOOZ

SPANNUNGEN UND SPEZIELLE FREQUENZEN

STANDARD Modelle

	1N-AC 208 / 230 V - 60 Hz	3-AC 208 / 230 V - 60 Hz	3N-AC 360 / 400 V - 60 Hz	3N-AC 440 / 480 V - 60 Hz
ZO051SA	289,00	-	-	-
ZO051SW	347,00	-	-	-
ZO051SR	278,00	-	-	-
ZO081SA	393,00	-	-	-
ZO081SW	452,00	-	-	-
ZO081SR	278,00	-	-	-
ZO120SA	603,00	-	-	-
ZO120SW	639,00	-	-	-
ZO120SR	522,00	-	-	-
ZO121SA	544,00	-	-	-
ZO121SW	534,00	-	-	-
ZO121SR	475,00	-	-	-
ZO161SA	-	625,00	625,00	625,00
ZO161SW	-	649,00	649,00	649,00
ZO161SR	-	534,00	534,00	534,00
ZO122SA	-	822,00	822,00	822,00
ZO122SW	-	846,00	846,00	846,00
ZO122SR	-	556,00	556,00	556,00

BOOSTED Modelle

	1N-AC 208 / 230 V - 60 Hz	3-AC 208 / 230 V - 60 Hz	3N-AC 360 / 400 V - 60 Hz	3N-AC 440 / 480 V - 60 Hz
ZO051BA	324,00	-	-	-
ZO051BW	371,00	-	-	-
ZO051BR	302,00	-	-	-
ZO081BA	428,00	-	-	-
ZO081BW	475,00	-	-	-
ZO081BR	417,00	-	-	-
ZO120BA	-	625,00	625,00	625,00
ZO120BW	-	660,00	660,00	660,00
ZO120BR	-	522,00	522,00	522,00
ZO121BA	-	603,00	603,00	603,00
ZO121BW	-	625,00	625,00	625,00
ZO121BR	-	499,00	499,00	499,00
ZO161BA	-	695,00	695,00	695,00
ZO161BW	-	707,00	707,00	707,00
ZO161BR	-	568,00	568,00	568,00
ZO122BA	-	1.112,00	1.112,00	1.112,00
ZO122BW	-	1.042,00	1.042,00	1.042,00
ZO122BR	-	787,00	787,00	787,00

- NICHT LIEFERBAR

KONDENSATOREINHEIT IM FREIEN MIT SPANNUNGEN UND SPEZIELLE FREQUENZEN

STANDARD / BOOSTED Modelle

Schränke	Kondensatoreinheit im Freien							
	1N-AC 208 / 230 V - 60 Hz		3-AC 208 / 230 V - 60 Hz		3N-AC 360 / 400 V - 60 Hz		3N-AC 440 / 480 V - 60 Hz	
ZO051SR	UMC513AA	2.201,00	-	-	-	-	-	-
ZO081BR	UMC514AW	3.208,00	-	-	-	-	-	-
ZO081SR	UMC517AA	2.316,00	-	-	-	-	-	-
ZO081BR	UMC518AW	3.208,00	-	-	-	-	-	-
ZO120SR	-	-	UMC525BA	3.290,00	UMC525CA	3.290,00	UMC525DA	3.290,00
ZO120BR	-	-	UMC526BW	4.842,00	UMC526CW	4.842,00	UMC526DW	4.842,00
ZO121SR	-	-	UMC525BA	3.290,00	UMC525CA	3.290,00	UMC525DA	3.290,00
ZO121BR	-	-	UMC526BW	4.842,00	UMC526CW	4.842,00	UMC526DW	4.842,00
ZO161SR	-	-	UMC529BA	5.074,00	UMC529CA	5.074,00	UMC529DA	5.074,00
ZO161BR	-	-	UMC530BW	5.735,00	UMC530CW	5.735,00	UMC530DW	5.735,00
ZO122SR	-	-	UMC533BA	8.318,00	UMC533CA	8.318,00	UMC533DA	8.318,00
ZO122BR	-	-	UMC534BW	9.778,00	UMC534CW	9.778,00	UMC534DW	9.778,00

UMC__A -  Luftgekühlte Einheit

UMC__W -  Wassergekühlte Einheit

- NICHT LIEFERBAR



Multigrill

EXKLUSIVE BEHÄLTER UND ZUBEHÖR FÜR BESONDERE GARVORGÄNGE

1/2 GN - 2/3 GN - 1/1 GN - 2/1 GN
600 x 400 mm



MULTIGRILL STARTERSET PROMO

Set Restaurant

MSK11R **650,00**

1 x SG11C



SPEEDY GRILL

GRILLROST FÜR FLEISCH UND FISCH.
EINSCHUB KURZE SEITE.
SPEZIELLE ALUMINIUMVERBINDUNG
MIT DREIFACHER
ANTIHAFT-BESCHICHTUNG - 1/1 GN.
GRIFF ALS SERIENAUSSTATTUNG

2 x AT11



FINGER GRILL

ANTIHAFTBESCHICHTETER BEHÄLTER.
ALUMINIUM TEFLONBESCHICHTET.
1/1 GN - GLATT

1 x S1102



STEW PAN

EMAILIERTER BEHÄLTER.
ALUMINIUMLEGIERUNG,
TEFLONBESCHICHTUNG.
1/1 GN - H 20 MM

1 x R1104



FRY BASKET

ROST BEHÄLTER.
EDELSTAHL ROSTFREI.
1/1 GN - 1,5 KG

1 x GV110



SQUARE GRILL

GEMÜSE GRILLROST.
ALUMINIUM.
1/1 GN

Set Supermarkt / Gastronomie

MSK11S **968,00**

1 x SG11C



SPEEDY GRILL

GRILLROST FÜR FLEISCH UND FISCH.
EINSCHUB KURZE SEITE.
SPEZIELLE ALUMINIUMVERBINDUNG
MIT DREIFACHER
ANTIHAFT-BESCHICHTUNG - 1/1 GN.
GRIFF ALS SERIENAUSSTATTUNG

2 x PS1108



SPEEDY CHICKEN

SPEZIELL ANTIHAFTBESCHICHTETER
HÄHNCHEN GRILLROST.SPEZIELLE
ALUMINIUMVERBINDUNG MIT DREIFACHER
ANTIHAFT-BESCHICHTUNG
H 145 MM - 1/1 GN - 8 STK.

1 x GS112



SKEWER GRILL 23

SPIESS GRILLROST
FÜR FLEISCH UND FLEISCH.
EDELSTAHL ROSTFREI.
1/1 GN - SPIESBLÄNDE 23 CM

1 x GV110



SQUARE GRILL

GEMÜSE GRILLROST.
ALUMINIUM.
1/1 GN

2 x AT11



FINGER GRILL

ANTIHAFTBESCHICHTETER BEHÄLTER.
ALUMINIUM TEFLONBESCHICHTET.
1/1 GN - GLATT

Set Konditorei / Bäckerei

MSK64P **701,00**

3 x ATF64



BAKE PAN

ANTIHAFTBESCHICHTETER BEHÄLTER.
ALUMINIUM TEFLONBESCHICHTET.
600 X 400 - GELOCHT

3 x ATL64



BAKE PAN

ANTIHAFTBESCHICHTETER BEHÄLTER.
ALUMINIUM TEFLONBESCHICHTET.
600 X 400 - GLATT

1 x AP064



PIZZA GRILL

BLECH ZUR
WÄRMESPEICHERUNG.
ALUMINIUMLEGIERUNG.
600 X 400 - GLATT

MULTIGRILL STARTERSET PROMO

Set Restaurant

MSK21R

650,00

1 x SG11L



SPEEDY GRILL

GRILLROST FÜR FLEISCH UND FISCH.
EINSCHUB LANGE SEITE.
SPEZIELLE ALUMINIUMVERBINDUNG
MIT DREIFACHER
ANTIHAFT-BESCHICHTUNG - 1/1 GN.
GRIFFF ALS SERIENAUSSTATTUNG

2 x AT11



FINGER GRILL

ANTIHAFTBESCHICHTETER BEHÄLTER.
ALUMINIUM TEFLONBESCHICHTET.
1/1 GN - GLATT

1 x S1102



STEW PAN

EMAILLIERTE BEHALTER.
ALUMINIUMLEGIERUNG,
TEFLONBESCHICHTUNG.
1/1 GN - H 20 MM

1 x R1104



FRY BASKET

ROST BEHALTER.
EDELSTAHL ROSTFREI.
1/1 GN - 1,5 KG

1 x GV110



SQUARE GRILL

GEMÜSE GRILLROST.
ALUMINIUM.
1/1 GN

Set Supermarkt / Gastronomie

MSK21S

968,00

1 x SG11L



SPEEDY GRILL

GRILLROST FÜR FLEISCH UND FISCH.
EINSCHUB LANGE SEITE.
SPEZIELLE ALUMINIUMVERBINDUNG
MIT DREIFACHER
ANTIHAFT-BESCHICHTUNG - 1/1 GN.
GRIFFF ALS SERIENAUSSTATTUNG

2 x PS1108



SPEEDY CHICKEN

SPEZIELL ANTIHAFTBESCHICHTETER
HÄHNCHEN GRILLROST. SPEZIELLE
ALUMINIUMVERBINDUNG MIT DREIFACHER
ANTIHAFT-BESCHICHTUNG
H 145 MM - 1/1 GN - 8 STK.

1 x GS112



SKEWER GRILL 23

SPIESS GRILLROST
FÜR FLEISCH UND FLEISCH.
EDELSTAHL ROSTFREI.
1/1 GN - SPIESLÄNGE 23 CM

1 x GV110



SQUARE GRILL









GEMÜSE GRILLROST.
ALUMINIUM.
1/1 GN





2 x AT11








FINGER GRILL

ANTIHAFTBESCHICHTETER BEHÄLTER.
ALUMINIUM TEFLONBESCHICHTET.
1/1 GN - GLATT

SPEZIELLE GN-BEHÄLTER UND ZUBEHÖR		2/3 GN 352 x 325 mm		1/1 GN 530 x 325 mm		2/1 GN 530 x 650 mm	
ROST							
	EDELSTAHL ROSTFREI	X2300	40,00	X1100	51,00	X2100	95,00
GN PAN. BEHÄLTER							
	H 20 MM	T2302	51,00	T1102	57,00	T2102	109,00
	H 40 MM	T2304	60,00	T1104	72,00	T2104	119,00
	H 65 MM	T2306	67,00	T1106	79,00	T2106	134,00
STEAM PAN. BEHÄLTER GELOCHT							
	H 20 MM	F2302	60,00	F1102	69,00	F2102	156,00
	H 40 MM	F2304	69,00	F1104	80,00	F2104	167,00
	H 65 MM	F2306	81,00	F1106	106,00	F2106	205,00
	H 100 MM			F1110	134,00	F2110	259,00
	H 150 MM			F1115	198,00	F2115	381,00
STEW PAN. EMAILIERTER BEHALTER							
	H 20 MM			S1102	78,00	S2102	121,00
	H 40 MM			S1104	91,00	S2104	135,00
	H 65 MM			S1106	102,00	S2106	151,00
FRY BASKET. ROST BEHALTER							
	1 KG	R230	91,00				
	1,5 KG			R1104	123,00		
	3 KG					R2104	246,00
STIR-FRY PAN. ANTIHAFTBESCHICHTETER BEHÄLTER, MIT GESCHLOSSENEN SEITEN							
	H 20 MM	AT230	60,00	AT02	84,00		
	H 40 MM			AT04	104,00		
	H 65 MM			AT06	109,00		
FINGER GRILL, BAKE PAN. ANTIHAFTBESCHICHTETER BEHÄLTER							
	GLATT	ATL23	64,00	AT11	77,00		
	GELOCHT	ATF23	77,00	AF11	82,00		
STRIPE GRILL, PIZZA GRILL. ANTIHAFTBESCHICHTETER BLECH ZUR WÄRMESPEICHERUNG. 1 SEITE GLATT, 1 SEITE GERILLT							
	ALUMINIUMLEGIERUNG			APLR11	293,00		

GN-ZUBEHÖR FÜR SPEZIELLE GARVORGÄNGE		2/3 GN 352 x 325 mm		1/1 GN 530 x 325 mm		2/1 GN 530 x 650 mm	
SQUARE GRILL. GEMÜSE GRILLROST 	ALUMINIUM	GV230	95,00	GV110	147,00		
SKEWER GRILL 52. SPIESS GRILLROST FÜR FLEISCH 	EDELSTAHL ROSTFREI SPIESLÄNGE 52 CM			GS111	72,00		
NADEL FÜR SPIEß 	EDELSTAHL ROSTFREI 52 CM			SD052	28,00		
SKEWER GRILL 23. SPIESS GRILLROST FÜR FLEISCH UND FLEISCH 	EDELSTAHL ROSTFREI SPIESLÄNGE 23 CM	GS230	51,00	GS112	80,00		
GRILL. GRILLROST FÜR FLEISCH UND FISCH 	HTC3. HIGH THERMICAL CONDUCTIBILITY, MIT DREIFACHER ANTIHAFT- BESCHICHTUNG	GC230	192,00	GC113	199,00		
SPEEDY GRILL. GRILLROST FÜR FLEISCH, FISCH UND GEMÜSE. EINSCHUB KURZE SEITE 	HTC3. HIGH THERMICAL CONDUCTIBILITY, MIT DREIFACHER ANTIHAFT- BESCHICHTUNG. GRIFF ALS SERIENAUSSTATTUNG			SG11C	364,00		
SPEEDY GRILL. GRILLROST FÜR FLEISCH, FISCH UND GEMÜSE. EINSCHUB LANGE SEITE 	HTC3. HIGH THERMICAL CONDUCTIBILITY, MIT DREIFACHER ANTIHAFT- BESCHICHTUNG. GRIFF ALS SERIENAUSSTATTUNG			SG11L	364,00		
BULLSEYE PAN. ANTIHAFTBESCHICHTETER BEHÄLTER, Ø 120 MM 	ALUMINIUM TEFLONBESCHICHTET	6 STK. 12 STK.		TF106	110,00	TF112	253,00

GN-ZUBEHÖR FÜR SPEZIELLE GARVORGÄNGE		2/3 GN 352 x 325 mm		1/1 GN 530 x 325 mm		2/1 GN 530 x 650 mm	
CHICKEN SPIT. HÄHNCHEN GRILLROST 	EDELSTAHL ROSTFREI	4 STK.	P230	69,00			
		8 STK.			P1108	77,00	
SPEEDY CHICKEN. SPEZIELL ANTIHAFTBESCHICHTETER HÄHNCHEN GRILLROST. H 145 MM 	SPEZIELLE ALUMINIUMVERBINDUNG MIT DREIFACHER ANTIHAFT-BESCHICHTUNG. FÜR HÄHNCHEN BIS A 1,5 KG.	8 STK.			PS1108	268,00	
SPEEDY CHICKEN. SPEZIELL ANTIHAFTBESCHICHTETER HÄHNCHEN GRILLROST. H 145 MM 	SPEZIELLE ALUMINIUMVERBINDUNG MIT DREIFACHER ANTIHAFT-BESCHICHTUNG. FÜR HÄHNCHEN BIS A 2,5 KG.	6 STK.			PS1106	268,00	
OMELETTE PAN. ANTIHAFTBESCHICHTETER BEHÄLTER, Ø 200 MM 	ALUMINIUM TEFLONBESCHICHTET	1 STK.	TF123	89,00			
		2 STK.			TF223	110,00	
		6 STK.					TF623
LAMB SPIT. SPIß-GRILLROST FÜR LAMM UND SPANFERKEL. MAXIMAL 12 KG. 	EDELSTAHL ROSTFREI	H 550 MM			SAM55	287,00	

SPEZIELLE GN-BEHÄLTER UND ZUBEHÖR		1/2 GN 325 x 265 mm					
FINGER GRILL, BAKE PAN. ANTIHAFTBESCHICHTETER BEHÄLTER 	ALUMINIUM TEFLONBESCHICHTET	GLATT	ATL12	59,00			
		GELOCHT	ATF12	73,00			
GN PAN. BEHÄLTER 	EDELSTAHL ROSTFREI	H 20 MM	T1202	44,00			
		H 40 MM	T1204	48,00			
		H 65 MM	T1206	50,00			
STEAM PAN. BEHÄLTER GELOCHT 	EDELSTAHL ROSTFREI	H 20 MM	F1202	46,00			
		H 40 MM	F1204	50,00			
		H 65 MM	F1206	52,00			

SPEZIELLE BACKBLECHE FÜR KONDITOREI / BÄCKEREI		600 X 400					
ROSTE 	EDELSTAHL ROSTFREI		GX64	89,00			
BAKE PAN. BACKBLECH AUS ALUMINIUM 	ALUMINIUM	2 SEITEN	T11	40,00			
		H 20 MM	T12	48,00			
		H 40 MM	T14	64,00			
BAKE PAN. BACKBLECH GELOCHT 	ALUMINIUM	H 20 MM	T22	56,00			
BAGUETTE PAN. BACKBLECH FÜR BAGUETTE 	ALUMINIUM	H 40 MM	T42	66,00			
PIZZA GRILL. BLECH ZUR WÄRMESPEICHERUNG 	ALUMINIUMLEGIERUNG	GLATT	AP064	329,00			
BAKE PAN. ANTIHAFTBESCHICHTETER BEHÄLTER 	ALUMINIUM TEFLONBESCHICHTET	GLATT	ATL64	100,00			
		GELOCHT	ATF64	103,00			

GENERAL CONDITIONS OF SALE

1. Only the general clauses and conditions of sale of ALI Group Srl apply, regardless of any conditions stated in the purchaser's order or elsewhere, unless otherwise accepted in writing by ALI Group Srl
2. The products sold are guaranteed for 12 (twelve) months with regard to all defects due to material and/or manufacture. The warranty applies with effect from the date of delivery of the machine and involves the free replacement or repair of the piece acknowledged to be faulty - included electrical/electronic parts - to be performed at our site or at the domicile of our local representative. Expenses for dismantling, reassembly and conversion, including freight costs, are for the purchaser's account. All claims arising from defects are limited to the supply of replacement pieces, without exception.
3. Unless otherwise agreed, all prices are ex-works our Vittorio Veneto factory.
4. ALI Group Srl has fulfilled its obligations once the goods have been placed in the hands of a courier or forwarding agent chosen by mutual agreement or designated by the purchaser. The consignment of the goods to the courier or forwarding agent by ALI Group Srl shall constitute acceptance of the goods on the part of the purchaser. Goods travel at the consignee's risk and expense even if, in waiver of the conditions stated above, the prices are agreed freight prepaid.
5. The equipment and any manufactured items covered by a contract do not become the purchaser's property until the entire price has been paid in accordance with the contents of art. 1523 and following articles of the Italian Civil Code.
6. Unless otherwise agreed in writing, all payments are due at the Registered Office of ALI Group Srl; drafts or bank payment orders sent to the purchaser's banks, at the latter's specific request, are for the sole purpose of facilitating payment of the invoices and do not constitute any waiver of the general conditions in subsection III of art. 1182 of the Italian Civil Code. Payments made after the expiry date mentioned above incur interest at the rate of 0,75% per month, due as of right, in addition to collection expenses, stamp duty and contract registration costs. ALI Group Srl does not waive this right when it issues drafts or bank payment orders on the purchaser. ALI Group Srl may also suspend fulfilment of any open orders.
7. Any complaints concerning billing, general conditions of sale, or the quantity or quality of the goods supplied and their packaging, must be made by registered letter to ALI Group Srl within 8 (eight) days after receipt of the goods or the invoice. Complaints received after this period shall be null and void.
8. All present or future expenses, including taxes, charges, dues or taxes already established or introduced later by the European Community, the State, or the Provincial and Municipal authorities, such as transmission taxes, taxes relating to billing, value added tax, sales or manufacturing tax, customs dues, etc. levied directly or indirectly on the goods sold are for the purchaser's account.
9. Delivery dates are guideline and not binding, although they are set with the greatest care. ALI Group Srl may not be held responsible for failure to fulfil an order in case of strikes relating to the supply of raw materials or parts, the manufacture or production of the same, or circumstances of force majeure. The purchaser may not claim any compensation from ALI Group Srl with regard to direct or indirect damage deriving from faults, defects, unsuitability or malfunctions of the items covered by this order. The exclusion of the right to compensation is specifically agreed also with regard to delays in supply of the items in relation to the agreed dates. The said exclusion is also agreed for damage relating to loss of company earnings due to faults, defects, unsuitability, malfunctions and delays in delivery of the items in question.
10. The stated list price excludes all installation works - building works, electricity supply lines, water and/or steam pipelines - and the relative labour.
11. All prices in Euro (€). Including standard packing. Special packing (e.g. for seafreight) on request. The specifications shown in this document are to be considered not binding. Technical alterations can be made at any time without notice. This actual price list renders all previous price lists invalid.
12. The Law Court of Treviso or Vittorio Veneto has jurisdiction over all disputes between the parties and Italian law applies.

GENERAL NOTES: Gas models are tested with Natural Gas.

09.01.2023

Die hier aufgeführten Daten sind nicht als bindend zu betrachten. Die Firma behält sich das Recht vor, in jedem beliebigen Moment ohne Vorankündigung Änderungen anzubringen.



Alphatech Ali Group S.r.l.
Via Schiaparelli 15
Z.I. S. Giacomo di Veglia
31029 Vittorio Veneto (TV) - Italy

Tel +39 0438 912588
Fax +39 0438 911939
info@alphatech-ali.it
www.alphatech-ali.it

an Ali Group Company



The Spirit of Excellence