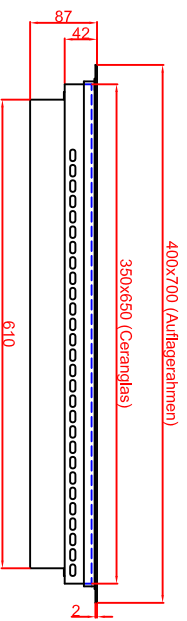
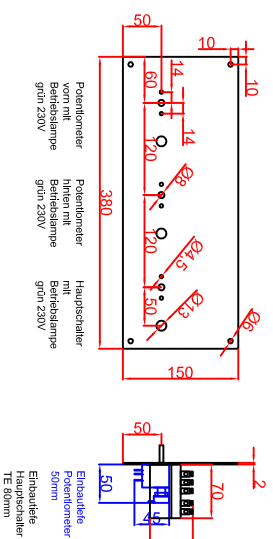


**Variante "B"**  
 Ausschnitt in Abdeckung  
 flächenbündiger Einbau  
 358mm x 658mm

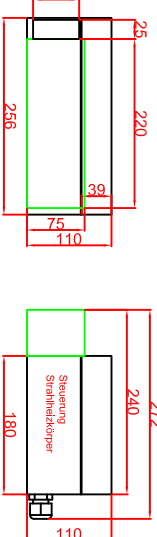


**Variante "A"**  
 Ausschnitt in Abdeckung  
 Einbau mit Auflagerahmen  
 380mm x 680mm

Schalterblende (optional lieferbar)



Installationsdosenmaß  
 256x240(+32)x110mm



Platz für 1 Installationsdose Schaltung vorsehen  
 (mindestens 300mm von den Heizkörpern entfernt!)

Berner-Kochsysteme GmbH & Co.KG  
 Sudelenstrasse 5  
 D-87471 Durach  
 Maßstab: 1:10  
 Zeichnungsnummer: 33/111

Tel.: +49(0)831/697247-0  
 Fax.: +49(0)831/697247-15  
 berneer@induktion.de  
 www.induktion.de

Bestellnr.	Datum	Name
27.07.2014	Händl.	Berner
Version 1	27.07.2014	Berner
Änderung 2		

**BSZZERC**  
 Flächenbündig (B)  
 Auflagerahmen (A)

Blatt 1 von 1