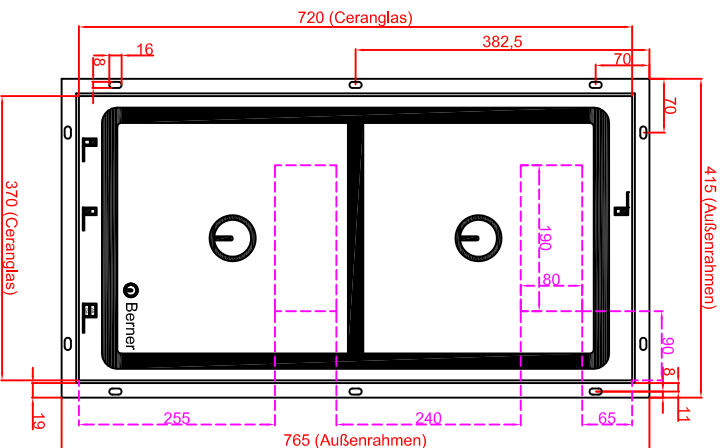
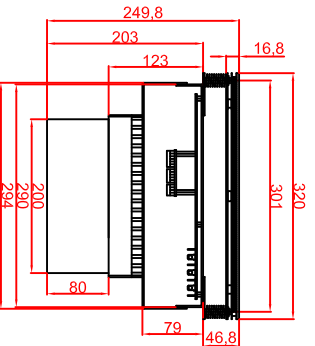


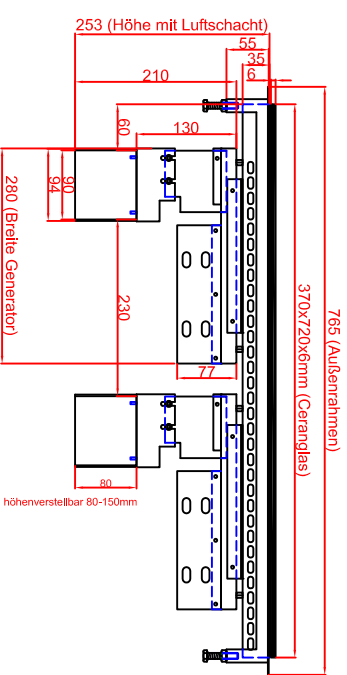
**Ausschnitt in Abdeckung
376mm x 726mm
Ansicht mit Luftschächtoffnungen**



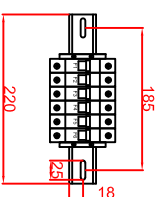
**Generatoransicht
Version Generator Modul**



**Ausschnitt in Abdeckung 376mm x 726mm
Version Generator Modul angebaut**

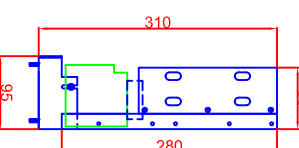
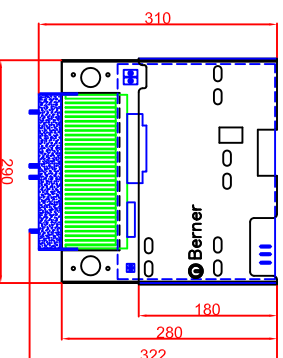


**Ausschnitt in Abdeckung 376mm x 726mm
Version Generator-Spule getrennt**

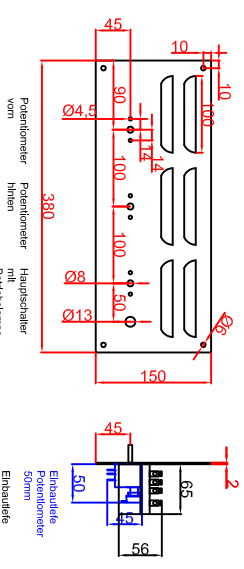
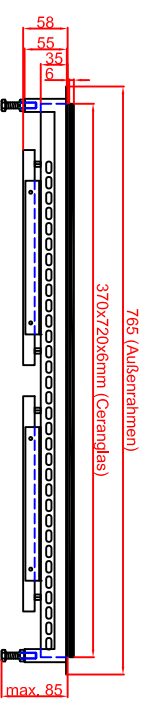


Platz für Schaltung in
Unterbau vorsehen,
bei getrennter Montage
max. 2,0m von Generatoren

**Generatoransichten
Version Generator-Spule getrennt**



Schalterblende (optional lieferbar)



Berner-Kochsysteme GmbH & Co.KG
Sudlenstrasse 5
D-87471 Durach

Maststab: 1:10
Zeichnungsnummer: 11/1110

Tel.: +49(0)831/697247-0
Fax.: +49(0)831/697247-15
berner@induktion.de
www.induktion.de

BIEGAF14
Flächenbündig (B)

Bearbeiter	Datum	Name
Generator 1	24.02.2014	Hänel
Anwendung 1	24.02.2014	Berner
Anwendung 2		